

प्रतिनिधि (प्रोक्सी) नियुक्त गर्ने फारम

श्री संचालक समिति  
लुम्बिनी फाईनान्स एण्ड लिजिङ्ग कम्पनी लि.  
त्रिदेवीमार्ग, ठमेल, काठमाडौं ।

विषय : प्रतिनिधि नियुक्त गरेको बारे ।

महोदय,

..... जिल्ला ..... न. पा./गा.वि.स. वडा नं. .... बस्ने म/हामी  
..... ले त्यस कम्पनीको शेयरवालाको हैसियतले २०७३ साल पौष  
२९ गते शुक्रवारका दिन हुने साधारण सभामा स्वयं उपस्थित भई छलफल तथा निर्णयमा सहभागी हुन नसक्ने  
भएकोले उक्त सभामा भाग लिन तथा मतदान गर्नको लागि ..... जिल्ला  
..... न. पा./गा.वि.स. वडा नं. .... बस्ने त्यस कम्पनीका शेयरवाला श्री  
..... शेयर प्रमाणपत्र नं. .... लाई मेरो/हाम्रो प्रतिनिधि मनोनित गरी  
पठाएको छु/छौं ।

प्रोक्सी लिनेको नाम :

दस्तखत :

ठेगाना :

शेयर प्रमाणपत्र नं.:

कि. नं. .... देखि ..... सम्म

मिति .....

निवेदकको नाम

दस्तखत :

ठेगाना :

शेयर प्रमाणपत्र नं.

कि. नं. .... देखि .....सम्म

मिति .....

द्रष्टव्य : यो निवेदन साधारण सभा हुनुभन्दा कम्तिमा ४८ घण्टा अगावै कम्पनीको रजिस्टर्ड कार्यालयमा पेश गरी  
सक्नु पर्नेछ । एक जना भन्दा बढी प्रतिनिधि (प्रोक्सी) नियुक्त गरेको फारम रद्द गरिनेछ ।

लुम्बिनी फाईनान्स एण्ड लिजिङ्ग कं. लि.

त्रिदेवीमार्ग, ठमेल, काठमाण्डौंको एक्काईसौं वार्षिक साधारण सभामा उपस्थित हुन जारी गरेको  
प्रवेश-पत्र

शेयरधनीको नाम ..... साधारण शेयर प्र.प.नं. ....

शेयरधनीको सही ..... कुल शेयर संख्या ..... शेयरधनी परिचय नं. ....



कम्पनीको छाप

कम्पनी सचिव

(समामा भाग लिन आउदा या प्रवेश-पत्रमा सभामा भाग लिन आउने शेयरधनीको नाम, दस्तखत, साधारण शेयरको  
प्र.प.नं., साधारण शेयर संख्या तथा शेयरधनी परिचय नं. अनिवार्य रूपमा उल्लेख गरी साथमा लिई आउनु पर्नेछ ।)



# विषय सूची

विषय	पृष्ठ
एककाईसौं साधारण सभासम्बन्धी सूचना	४
साधारण सभासम्बन्धी अन्य जानकारी	५
संचालक समितिको तर्फबाट अध्यक्षको प्रतिवेदन २०७२/७३	६
लेखापरीक्षकको प्रतिवेदन	१४
वासलातको फाँटवारी	१७
नाफा नोक्सान हिसाबको फाँटवारी	१८
ईक्वीटीमा भएको परिवर्तन सम्बन्धी विवरण	२०
नगद प्रवाह विवरण	२१
अनुसूचीहरू	२२
लेखासम्बन्धी महत्वपूर्ण नीतिहरू	४८
लेखासँग सम्बन्धित टिप्पणीहरू	५१
राष्ट्रबैंकले दिएको निर्देशनहरू	५७
ने.रा. बैंकबाट दिईएको निर्देशनप्रति संचालक समितिको भनाइ	५८
चार्ट	५९



## लुम्बिनी फाइनेन्स एण्ड लिजिङ्ग कम्पनी लिमिटेडको

### २१ औं वार्षिक साधारण सभा सम्बन्धी सूचना

आदरणीय शेयरधनी महानुभावहरू,  
यस लुम्बिनी फाइनेन्स एण्ड लिजिङ्ग कम्पनी लिमिटेडको मिति २०७३/०९/०६ मा बसेको सञ्चालक समितिको २८२ औं बैठकको निर्णय अनुसार यस कम्पनीको एक्काईसौं वार्षिक साधारण सभा निम्न लिखित मिति, स्थान र समयमा निम्न लिखित विषयहरू उपर छलफल गर्नको लागि बस्ने भएकोले उक्त मिति, स्थान र समयमा शेयरधनी महानुभावहरू आफु स्वयं वा रित्तपूर्वकको प्रतिनिधीद्वारा उपस्थित हुन अनुरोध गरिन्छ ।

#### सभा हुने मिति, स्थान र समय

मिति: २०७३ साल पौष २९ गते शुक्रवार तदनुसार १३ जनवरी २०१७ ।  
स्थान: स्टार भेन्यु, नारायणचौर नक्साल, काठमाण्डौ ।  
समय: बिहान ११.०० बजे ।

#### छलफलका विषयहरू:

##### (क) साधारण प्रस्ताव

- (१) सञ्चालक समितिको तर्फबाट अध्यक्षज्यूको मन्तव्य तथा एक्काईसौं वार्षिक साधारण सभाको लागि आ.व. २०७२/०७३ को सञ्चालक समितिको प्रतिवेदन पारित गर्ने ।
- (२) लेखापरीक्षकको प्रतिवेदन सहितको आ.व.२०७२/०७३, आषाढ मसान्त २०७३ को वासलात तथा आ.व. २०७२/०७३ को नाफा नोक्सान हिसाब र सोही अवधिको नगद प्रवाहको विवरण लगाएत तत्सम्बन्धी अनुसूचीहरू पारित गर्ने ।
- (३) सञ्चालक समितिले सिफारिस गरे बमोजिम चुक्ता पूँजीको १.८४ प्रतिशतले हुने नगद लाभांश रकम रु.७५,९८,६८४.०० (बोनश शेयरको कर समायोजनार्थ) पारित गर्ने ।
- (४) कम्पनी ऐन, २०६३ को दफा १११ अनुसार कम्पनीको आर्थिक वर्ष २०७३/०७४ को लागि लेखा परिक्षक नियुक्ति तथा निजको पारिश्रमिक निर्धारण गर्ने (वर्तमान लेखापरिक्षक सुन्दर मान एण्ड कम्पनी पुनः नियुक्त हुन सक्ने) ।
- (५) तत्कालिन प्रबन्ध सञ्चालक लाई निजले प्रयोग गरिरहनुभएको सवारी साधन प्रदान गर्ने सञ्चालक समितिको निर्णय अनुमोदन गर्ने ।

##### (ख) विशेष प्रस्ताव

- (१) सञ्चालक समितिको सिफारीश बमोजिम आ. व. २०७२/०७३ को मुनाफा समेतबाट चुक्ता पूँजीको ३५ प्रतिशतका दरले (रु.१४,४३,७५,०००.००) बोनश शेयर बितरण गर्ने सम्बन्धी विशेष प्रस्ताव पारित गर्ने र सोही बमोजिम प्रबन्धपत्र र नियमावलीमा संशोधन स्वीकृत गर्ने ।
- (२) नेपाल राष्ट्र बैंकबाट जारी एकीकृत निर्देशन नं. २०७३ को निर्देशन नं १० को बुदाँ १५ बमोजिम वित्तीय संस्थाको संस्थापक शेयर स्वामित्वलाई ५१ प्रतिशत र सर्वसाधारण समुहको शेयर स्वामित्वलाई ४९ प्रतिशत कायम गर्न विशेष प्रस्ताव पारित गर्ने । र सोही बमोजिम प्रबन्धपत्र र नियमावली संशोधन गर्ने ।
- (३) वित्तीय संस्थाले एक वा एकभन्दा बढी उपयुक्त बैंक/वित्तीय संस्थाहरू गाभ्ने/गाभिने(मर्जर) तथा प्रप्ति गर्ने(Aquisition) प्रयोजनको लागि उपयुक्त बैंक/वित्तीय संस्थाहरू पहिचान गर्ने, समझदारी पत्र(Memorandum of Understanding) मा हस्ताक्षर गर्ने, सोको आधारमा सैद्धान्तिक स्वीकृतीको लागि नेपाल राष्ट्र बैंक समक्ष निवेदन गर्ने, सम्पत्ति

तथा दायित्वको मूल्यांकनकर्ता तथा लेखापरिक्षकहरु नियुक्त गरी ड्यु डेलिजेन्स अडिट( DDA) गर्ने, गाभने/गाभिने तथा प्राप्तिसंग सम्बन्धित प्रचलित कानून तथा निर्देशनहरु बमोजिम अपनाउनुपर्ने तथा गर्नुपर्ने सम्पूर्ण आवश्यक कार्य, प्रक्रियाहरु पुरा गरि अन्तिम स्वीकृति लिने तथा सो सन्दर्भमा नियामक निकायहरुबाट निर्देशन गरे बमोजिमका विवरण उपलब्ध गराउने लगाएतका कार्य गर्न गराउन सञ्चालक समितिलाई पूर्ण अख्तियारी दिने ।

- (४) प्रबन्धपत्र र नियमावलीमा संशोधन गर्ने र प्रस्तावित संशोधन नियमनकारी निकायबाट कुनै फेरवदल भएमा तथा सुझाव भएमा सो सुझाव बमोजिम आवश्यक समायोजन गर्न सञ्चालक समितिलाई अख्तियारी दिने सम्बन्धमा ।

### साधारण सभा सम्बन्धी सामान्य जानकारी

१. एक्काईसौं वार्षिक साधारण सभालाई ध्यानमा राखी मिति २०७३/०९/१९ देखि २०७३/०९/२९ सम्म यस कम्पनीको शेयर दाखिल खारेज दर्ता किताब बन्द रहनेछ र नेपाल स्टक एक्सचेञ्ज लिमिटेडमा २०७३/०९/१८ गतेसम्म कारोबार भई मिति २०७३/०९/२६ गतेसम्म यस वित्तीय संस्थाको रजिष्ट्रार श्री भिवोर क्यापिटल लिमिटेड, कृष्ण गल्लि ललितपुरमा प्राप्त शेयर नमासारीको लिखतको आधारमा शेयरधनी दर्ता किताबमा कायम शेयरधनीहरुले सो सभामा भाग लिन र बोनस शेयर तथा नगद लाभांश पाउने छन् ।
२. वित्तीय संस्थाको वार्षिक प्रतिवेदन शेयरधनी महानुभावहरुको शेयर लगतमा कायम रहेको सम्बन्धित ठेगानामा पठाईनेछ । साथै कम्पनीको वेबसाईट [www.lumbinifinance.com.np](http://www.lumbinifinance.com.np) मा पनि हेर्न वा कम्पनीको प्रधान कार्यालय त्रिदेवीमार्ग, ठमेलबाट प्राप्त गर्न सक्ने व्यहोरा समेत जानकारीको लागि सुचित गरिन्छ । सभामा भाग लिन इच्छुक शेयरधनी महानुभावहरुले व्यक्तिगत रूपमा पठाईएको सूचना अथवा शेयर प्रमाणपत्र हितग्रही खाता (DE-MAT) खोलिएको प्रमाण अथवा आफ्नो परिचय खुल्ने प्रमाण पत्र वा सोको प्रतिलिपि साथमा लिई आउनु हुन अनुरोध छ । कारणवश वार्षिक प्रतिवेदन नपाउनु भएमा यसै सूचनालाई आधार मानी उपस्थित हुनु हुन समेत अनुरोध गरिन्छ ।
३. शेयरधनी महानुभावहरुको उपस्थिति पुस्तिकामा दस्तखत गर्न शेयरधनी उपस्थिति हाजिरी पुस्तिका विहान १० बजे देखि साधारण सभा रहुन्जेल सम्म खुल्ला रहनेछ ।
४. साधारण सभा सम्बन्धमा थप जानकारी आवश्यक परेमा कार्यालय समय भित्र कम्पनीको प्रधान कार्यालय त्रिदेवीमार्ग ठमेलमा सम्पर्क राख्न समेत अनुरोध गरिन्छ ।

सञ्चालक समितिको आज्ञाले  
कम्पनी सचिव



श्री लुम्बिनी फाईनान्स एण्ड लिजिङ्ग कं. लि.  
को

एककाईसौ वार्षिक साधारण सभा (२०७२/०७३) मा  
सञ्चालक समितिको तर्फबाट अध्यक्ष श्री चिन्तामणि भट्टराई ज्यू बाट प्रस्तुत वार्षिक प्रतिवेदन

आदरणिय शेयरधनी महानुभावहरू,

सर्वप्रथम यस लुम्बिनी फाईनान्स एण्ड लिजिङ्ग कं. लि. को यस गरिमामय एककाईसौ वार्षिक साधारण सभामा आफ्नो अमूल्य समय दिई उपस्थित हुनु भएका सम्पूर्ण शेयरधनी महानुभावहरू, विभिन्न निकायबाट पाल्नु भएका प्रतिनिधीहरू, पर्यवेक्षक, पत्रकार तथा आमन्त्रित अतिथि महानुभावहरूलाई सञ्चालक समिति र मेरो व्यक्तिगत तर्फबाट समेत हार्दिक स्वागत गर्दछु । एककाईसौ वर्ष सम्म पनि यहाँहरूले हामीप्रति देखाउनु भएको असिम विश्वास र आत्मिय सहयोगको लागि यस वित्तीय संस्थाको परिवार यहाँहरू प्रति हार्दिक आभार व्यक्त गर्दछौं । लामो समयदेखि नेपालको वित्तीय बजारमा देखिएको विषम आर्थिक एवं असहज राजनीतिक अवस्थाका बावजुद पनि वित्तीय संस्थाले आफ्नो उद्देश्य पुरा गर्नको लागि गरेको प्रयासको फलस्वरूप हामीले प्रस्तुत गर्न लागेको वित्तीय विवरण सन्तोषजनक रहेको व्यहोरा जानकारी गराउन चाहान्छु । प्रस्तुत प्रतिवेदनको साथ आर्थिक वर्ष २०७२/०७३ को लेखापरीक्षकको प्रतिवेदन, सोही अवधिमा समाप्त भएको वासलात, नाफा नोक्सान हिसाब, नगद प्रवाह विवरण तथा सो संग सम्बन्धित अनुसूचीहरू तयार पारी यहाँहरू समक्ष प्रस्तुत गरेका छौं । यहाँहरूको सहभागितामुलक छलफल एवं समर्थन पछि उक्त विवरणहरू अनुमोदित हुनेछ भन्ने विश्वास लिएका छौं ।

**विगत वर्षको कारोवारको सिंहावलोकन**

यस वित्त कम्पनीले विगत आर्थिक वर्षमा गरेको कारोवारको तुलनात्मक वित्तीय आंकडाहरू निम्न वमोजिम प्रस्तुत गरेको छु ।

रु. हजारमा

विवरण	आ. व. २०७१/०७२	आ. व. २०७२/०७३	वृद्धि/(कमी) प्रतिशतमा
कुल सम्पत्ति	२७,११,५०१।००	२९,७५,०२५।००	९।७२
चुक्ता पूँजी	४,१२,५००।००	५,५६,८७५।००	३५।००
कुल निक्षेप	१८,९०,८१९।००	२०,८१,११५।००	१०।०६
कुल कर्जा प्रवाह	१७,०९,३८०।००	१७,५४,५६६।००	२।६४
कुल लगानी	२,४०,०५७।००	२,५४,८०४।००	६।१४
साधारण जगेडा कोष	१,२८,७४१।००	१,६३,६१७।००	२७।०९
कुल आम्दानी	३,५४,३६४।००	५,८६,८३३।००	६५।०६
कुल खर्च	२,९२,६७१।००	३,०६,८१६।००	४।८३
खुद मुनाफा कर पछि	६३,६९७।००	१७४,३८१।००	१७३।९४
पूँजी कोष पर्याप्तता	३०।९४	२७।११	३।८३

आ.व. २०७२/०७३ यस वित्तीय संस्थाको लागि समग्रमा सन्तोषजनकनै रह्यो । २०७२ को महाभुकम्प र त्यसपछिको लगातार नाकाबन्दीले अर्थतन्त्रमा अपूरणीय क्षति भएतापनि यस वित्तीय संस्थाका तथ्यांकहरू सन्तोषजनक नै रह्यो । गत वर्षको कुल सम्पत्ति रु.२ अर्ब ७१ करोड १५ लाख ०१ हजार रहेकोमा यस वर्ष ९.७२ ले बृद्धि भई रु.२ अर्ब ९७ करोड ५० लाख २५ हजार रहेको छ । त्यसैगरि कुल निक्षेप रु.१ अर्ब ८९ करोड ०८ लाख १९ हजार रहेकोमा यस वर्ष १०.०६ ले बृद्धि भई रु.२ अर्ब ८ करोड ११ लाख १५ हजार पुगेको छ । गत वर्षको दाँजोमा यस वर्ष कुल कर्जा प्रवाह २.६४ प्रतिशतले र लगानी तर्फ ६.१४ प्रतिशतले बृद्धि भएको छ । यस वित्तीय संस्थाको साधारण जगेडा कोष २७.०९ प्रतिशतले बृद्धि भएर १६ करोड ३६ लाख १७ हजार रहेको छ जुन अघिल्लो वर्ष रु.१२ करोड ८७ अठहत्तर लाख ४१ हजार रहेको थियो । त्यसै गरि यस वित्तीय संस्थाले कुल आमदानी गत वर्ष रु. ३५ करोड ४३ लाख ६४ हजार गरेकोमा यस वर्ष ६५.०६ प्रतिशतले बृद्धि भई रु. ५८ करोड ६८ लाख ३३ हजार गरेको छ । समग्रमा समिक्षा अवधिमा वित्तीय संस्थाको खुद मुनाफा रु. ११ करोड ०७ लाख २४ हजार को बृद्धि सहित रु. १७ करोड ४३ लाख ८१ हजार पुगेको छ जुन अघिल्लो आ.व.को तुलनामा १७३.९४ प्रतिशतले बृद्धि हो । सो अवधिमा वित्तीय संस्थाको खुद मुनाफा रु. ६ करोड ३६ लाख ५७ हजार रहेको थियो त्यसैगरि पूँजिकोष प्रयाप्तता गत वर्ष ३०।९४ प्रतिशत रहेकोमा यस वर्ष २७।११ रहेको छ । आगामी दिनहरूमा कर्जा असुली तर्फ विशेष ध्यान दिई कर्जा सापटी तर्फको बजार विस्तार तथा विविधीकरण कार्य गर्ने समेत जानकारी गराउन चाहान्छु । उपरोक्त तालिकाबाट देशमा विद्यमान राजनीतिक अस्थिरता, प्रतिकूल व्यावसायिक वातावरणका बावजुद पनि कम्पनीले सन्तोषजनक उपलब्धी हासिल गर्न सफल भएको कुरा झल्कन आएको छ, जसलाई शेयरधनी महानुभावहरूले सकारात्मक रूपमा लिनुहुनेछ भन्ने अपेक्षा गर्दछौं ।

### **राष्ट्रिय तथा अन्तराष्ट्रिय परिस्थितिहरूबाट वित्तीय संस्थाको कारोवारलाई कुनै असर परेको भए :**

समिक्षा आर्थिक वर्ष २०७२/०७३ मा देशको कुल ग्राहस्थ उत्पादन(GDP) बृद्धिदर ६ प्रतिशत हुने लक्ष्य राखिएको थियो । भुकम्प तथा अद्योषित नाकाबन्दीको असरले उक्त आर्थिक बृद्धिदर ०.६ प्रतिशत रहेको अनुमान गरिएको छ । आ.व. ०७२/०७३ को लागि प्रक्षेपण गरिएको मुद्रास्फिती दर समेत लक्षित सिमामा रहेन, ८.५ प्रतिशत मुद्रास्फिती अनुमान गरिएकोमा सो आ.व.मा करिव १० प्रतिशत मुद्रास्फिती रहेको अनुमान छ । त्यसैगरि आ.व. ०७२/०७३ को लागि सरकारले बजेट मार्फत् निर्धारण गरेको पूँजीगत खर्च जम्मा ३३.२ प्रतिशत हुन सकेको छ । देशको आर्थिक बृद्धिलाई टेवा पुऱ्याउने पूँजीगत विकास खर्च न्युन हुनुले पनि GDP को बृद्धि दर न्युन रहन गएको हो ।

नयाँ संविधान जारी भएको र भुकम्पबाट ध्वस्त भएको संरचनाहरूको पूर्णनिर्माण कार्य द्रुत गतिमा अगाडि बढ्ने आशाका साथ सुरु भएको चालु आ.व. विकास निर्माणको हिसावले महत्वपूर्ण हुने विश्वास लिईएको थियो तर चालु आ.व.को ५ महिना बित्दा समेत पूननिर्माणका कार्यहरू सोचेअनुरूप हुन सकेको छैन ।

अर्कोतर्फ बैंक तथा वित्तीय संस्थाहरूको संख्यात्मक तथा शाखा बृद्धिले गर्दा खास गरी निक्षेप र कर्जाको ब्याजदरमा आपसमा चर्को प्रतिस्पर्धाको सामना गर्नु परेको छ । यसले निक्षेप र कर्जाको लगानी बिच सन्तुलन कायम गर्ने काम वित्तीय संस्थाहरूको लागि अत्यन्तै चुनौतिपूर्ण हुन गएको छ । राजनीतिक अन्योल, नयाँ उद्योग धन्दाको स्थापना कम हुनु र उत्पादनशिल क्षेत्रमा समग्र बैंकिङ्ग क्षेत्रको कर्जाको प्रवाह कम हुँदै जानु, पूँजी पलायन भएका संकेतहरू देखा पर्नु जस्ता विविध पक्षहरूले गर्दा समिक्षा वर्ष बढि प्रभावित भएको देखिन्छ ।

विविध नकारात्मक परिस्थितीको बावजूद वित्तीय संस्थाको निक्षेप संकलन, कर्जा लगानी तथा असूली लगायतका कार्यबाट वित्तीय संस्थाको मुनाफामा संचालन भई कारोवार सन्तोषप्रद रहेको र आवश्यक सजगता अपनाएर आफ्नो कारोवारलाई प्रतिस्पर्धात्मक बनाउदै वित्तीय क्षेत्रमा आफ्नो स्थान सुरक्षित राख्ने तर्फ क्रियाशिल रहेको व्यहोरा यहाँहरूलाई अवगत गराउन चाहन्छु ।

### राष्ट्रिय अर्थतन्त्रमा योगदान :

यस वित्तीय संस्थाले आफ्नो मुनाफाबाट गत आ. व. २०७१/०७२ मा रु. २,६३,५२,८६०।०० आयकर दाखिला गर्न सफल भएकोमा यस वर्ष रु. ७,४७,५७,८५३।०० आयकर स्वरूप दाखिला गर्न सक्षम भई राष्ट्रिय अर्थतन्त्रमा योगदान पुऱ्याएको छ । साथै रु. ४१,२५,०००।०० को पूँजी, रु. २,०८,११,१५,७३०।०० को बचत परिचालन गरि ग्राहकलाई विभिन्न कर्जा प्रदान गर्दै उत्पादन तथा रोजगारि बृद्धिमा सक्दो टेवा पुऱ्याईएको छ ।

### प्रतिवेदन तयार भएको मितिसम्म चालु वर्षको उपलब्धी र भविष्यका सम्बन्धमा संचालक समितिको धारणा :

चालु आ.व.को मंसिर महिनाको (मसान्तसम्ममा) कम्पनीको कुल निक्षेप रु. २,१०,२६,९३,७४९।०० र कुल कर्जा रु. १,९२,१३,२३,६०२।०८ भई २०७३ आषाढ मसान्तको तुलनामा निक्षेप १।०२ प्रतिशतले बढेको तथा कर्जा सापट ९।५० प्रतिशतले बढेको छ । यस अवधीमा वित्तीय संस्थाको कारोवारमा बृद्धि देखिएपनि बैंक तथा वित्तीय संस्थाको अत्याधिक विस्तारले बैकिङ्ग कारोवार चुनौतीपूर्ण बन्दै गएको तथ्य नकार्न सकिदैन वित्तीय संस्थाले यस्तो परिस्थितिमा स-साना व्यवसायिक तथा उत्पादनमुलक क्षेत्रतर्फ केन्द्रित रही कर्जा प्रवाह गर्ने नीति अपनाएको छ । समष्टिगत रूपमा वित्तीय संस्थाले प्रदान गर्ने वित्तीय सेवालार्ई अभै ग्राहकमुखी बनाउदै लैजान उपयुक्त एवं गुणस्तरीय सेवा प्रदान गर्ने तर्फ केन्द्रित रही वित्तीय कारोवार संचालन गर्ने लक्ष्यका साथ वित्तीय संस्था कार्यरत रहेको छ ।

बजारको मागअनुरूपका कर्जा तथा निक्षेपका योजनाहरू ल्याइने छ, साथै जोखिम न्युनीकरणको लागि आवश्यक व्यवस्था मिलाइने छ । वित्तीय संस्थाको पूँजीकोष तथा व्यवसायलाई अभ सुदृढ एवं मजबुत बनाउनको लागि चुक्ता पूँजीमा बृद्धि गर्दै जाने तथा शाखा विस्तार गरि कारोवार बृद्धि गर्दै जाने योजना गरेको छ । बढ्दो सूचना प्रविधिको प्रयोग लार्ई मध्यनजर गरि छिट्टै विभिन्न किसिमका आधुनिक प्रविधियुक्त सेवा सञ्चालन गर्ने योजना रहेको छ ।

वित्तीय संस्थाले आफ्ना ग्राहक महानुभावहरूलाई थप र भरपर्दो सेवा प्रदान गर्ने हेतुले नेपाल राष्ट्र बैंक समाशोधन गृह (Clearing House) को सदस्यता प्राप्त गरी सो मार्फत बैंक तथा वित्तीय संस्थाहरूले जारी गरेका चेकहरू ई क्लियरिङ्ग (E-Clearing) गर्ने सुविधा प्रदान गर्दै आएको छ र सुविधा अभ प्रभावकारी बनाउने योजना रहेको छ ।

### औद्योगिक तथा व्यवसायिक सम्बन्ध :

वित्तीय संस्थाकाले आफुसँग सम्बन्धित सबै पक्षहरूसँग व्यवसायिक र सौहार्दपूर्ण तथा पारदर्शी सम्बन्ध राखेको छ जसबाट आफ्नो कारोवारहरूमा बृद्धि गर्न सक्ने मान्यता यस वित्तीय संस्थाले लिएको छ र यसलाई कायम राख्न कम्पनी हमेसा सजग छ । औद्योगिक तथा व्यवसायिक सम्बन्धको साथ साथै कम्पनीले ग्राहक सँगको सुमधुर सम्बन्धलाई विशेष महत्व दिएको छ । कारोवार तर्फ सम्बन्धित ऐन, कानून तथा सम्बन्धित सरकारी निकायहरू नेपाल राष्ट्र बैंक, धितोपत्र बोर्ड, कम्पनी रजिष्ट्रारको कार्यालय लगायत अन्य निकायहरूबाट प्राप्त निर्देशनहरूलाई कम्पनीले उच्च प्राथमिकताका साथ पालना गर्दै आएको छ । संचालक समितिले नीति तथा नियमहरू बनाउदा व्यवसायिक सम्बन्धलाई मध्यनजर राखेर बनाउने र त्यसलाई



चुस्त, पारदर्शी एवं व्यवसायिक ढंगबाट लागु गर्ने व्यवस्थापनको प्रयास रहेको छ । सोही कार्यशैली अनुरूप यस वित्तीय संस्थाले आफ्नो कारोवारसंग सम्बन्धित सम्पूर्ण ग्राहकहरु संग सुमधुर व्यवसायिक सम्बन्ध स्थापित गरेको छ । साथै व्यवस्थापन र कर्मचारी वर्ग बीच सुमधुर सम्बन्ध कायम राख्न हामी सदैव सचेत रहेका छौं ।

### संचालक समितिमा भएको हेरफेर :

हाल समूह “क” संस्थापक शेयरधनीको तर्फबाट ४ जना र समुह “ख” अन्तरगत सर्वसाधारण शेयरधनीहरुको प्रतिनिधित्व गर्ने २ जना मध्ये श्री लोकेश्वर रञ्जित ज्यूले व्यक्तिगत कारण देखाई दिनुभएको राजिनामा स्वीकृत भएको छ साथै उहाँले यस वित्तीय संस्थाको कारोवार अभिवृद्धिमा पुऱ्याउनुभएको योगदान प्रति संचालक समिति तथा मेरो व्यक्तिगत तर्फबाट धन्यवाद दिन चाहान्छु । हाल हामी ५ जना सञ्चालकहरु रहेको जानकारी गराउन चाहन्छौं ।

### वित्तीय संस्थाको कारोवारलाई असर पार्ने मुख्य कुराहरु :

वित्तीय संस्थाको कारोवारलाई असर पार्ने मुख्य जोखिम तथा अन्य तत्वहरु तल उल्लेख गरिएअनुसार रहेका छन् ।

- समग्र बैकिङ्ग क्षेत्रमा छोटो समयमा हुने तरलता अवस्थाको उतार चढाव र सोको कारण सम्पत्ति दायित्व तथा निक्षेप र कर्जाको व्याजदर व्यवस्थापनमा चुनौतीहरु ।
- यथा समयमा कर्जा असुली नभई उत्पन्न हुने जोखिमहरु ।
- नेपाल सरकार तथा राष्ट्र बैकले बैक/वित्तीय सम्बन्धी नीतिमा परिवर्तन गर्दा श्रृजना हुन सक्ने सम्भावित जोखिमहरु ।
- राष्ट्रको आर्थिक, मौद्रिक तथा वित्तीय नीति परिवर्तनबाट हुन सक्ने सम्भावित जोखिमहरु ।
- अन्तर्राष्ट्रिय आर्थिक तथा वित्तीय क्षेत्रमा हुने उतार चढावको कारणबाट नेपाली बजारमा पर्नसक्ने असरबाट हुने जोखिमहरु ।
- पूँजीबजारमा आउन सक्ने उतारचढावबाट पर्न सक्ने असरहरु ।
- बैकल्पिक लगानी क्षेत्रको अभाव ।
- देशको राजनैतिक अस्थिरताले पर्न सक्ने असरहरु ।

### मुनाफा बाँडफाँड :

समिक्षा वर्ष २०७२/०७३ मा कम्पनीले गरेको खुद मुनाफा रु १७,४३,८१,७८१।०० र गत वर्ष सम्मको संचित नाफा रु.१,०४,६३,९८६।०० समेत गरी बाँडफाँडको लागी उपलब्ध रु १८,४८,४५,७६७।०० निम्नानुसार बाँडफाँड गर्ने प्रस्ताव गरिएको छ । साधारण जगेडा कोषमा रु.१६,३६,१७,४१९।०० र स्थगन कर जगेडा कोषमा ४५,३९,५१६।००, चुक्ता पूँजीको ३५ प्रतिशतका दरले हुने रकम रु १४,४३,७५,००० र बोनश शेयर वितरण गर्दा सो बापत लाग्ने आयकर ७५,९८,६८४।०० नगद लाभांश स्वरुप वितरण गर्ने समेत प्रस्ताव यसै साधारण सभा समक्ष प्रस्तुत गर्दछौं । यसबाट बांकी रहन आएको रकम रु २५,३५,२४३।०० लाई संचित मुनाफामा राखिएको छ ।

आर्थिक वर्ष २०७२/७३ को मौद्रिक नीतिले बैक तथा वित्तीय संस्थालाई आर्थिक वर्ष २०७३/७४ सम्ममा न्यूनतम चुक्ता पूँजी बढाउन निर्देशित गरेको छ । उक्त पूँजी बृद्धि प्रावधान चुनौतीपूर्ण भए तापनि यसले बैक तथा वित्तीय संस्थाको पूँजीगत आधारलाई सबल तथा सुदृढ बनाउने, व्यवसायिक क्षमतामा बृद्धि गर्ने तथा देशको समग्र वित्त क्षेत्रलाई थप मजबुत बनाउने अपेक्षा गरेको छु । यसै अनुरूप यस वित्तीय संस्थाको पूँजी बृद्धि योजना

सञ्चालक समितिको बैठकबाट पारित गरी नेपाल राष्ट्र बैंक समक्ष पेश गरिएको समेत जानकारी गराउँदछु ।

अन्तमा,

सञ्चालक समिति सदैव बजारको परिस्थिति अनुकूल संस्थाको उच्च कार्य सम्पादनमा निरन्तर दृढ रूपमा लाग्नेछ र संस्था प्रतिकुल परिस्थितिका बावजुद पनि निरन्तर अधि बढ्नेमा विश्वस्त रहेको छ । हालै जारी भएको नेपालको संविधान २०७२ ले समग्र देशमा सकारात्मक तथा आशाका किरणहरु प्रवाह गरेको छ । उक्त जारी संविधान पछि देशमा लामो समयदेखि विद्यमान राजनीतिक अस्थिरताको अन्त्य भई देशलाई आर्थिक सम्मनति तथा विकास तर्फ डोऱ्याउने विश्वास राखेको छु ।

वित्तीय संस्थालाई निरन्तर रूपमा साथ दिने निक्षेपकर्ताहरु, ग्राहकवर्ग, समस्त शेयरधनी महानुभावहरु, पत्रकारबन्धुहरु, शूभेच्छुक महानुभावहरु तथा नेपाल सरकार अर्थ मन्त्रालय, नियमनकारी निकायहरु, नेपाल राष्ट्र बैंक, धितोपत्र बोर्ड, कम्पनी रजिष्ट्रारको कार्यालय, नेपाल धितोपत्र विनिमय बजार लि., कर्जा सुचना केन्द्र, नेपाल क्लियरिङ्ग हाउस, लगायत प्रत्यक्ष/अप्रत्यक्ष रूपमा सहयोग पुऱ्याउँदै आउनुभएका सम्पुर्ण निकाय तथा सर्वसाधारण महानुभावहरुलाई विशेष धन्यवाद दिन चाहन्छौं । साथै यस वित्तीय संस्थाको कारोवार अभिवृद्धिमा सक्रिय सहयोग गर्ने यस कम्पनीका लगनशिल व्यवस्थापन तथा कर्मचारीहरुलाई हार्दिक धन्यवाद व्यक्त गर्दै आगामी दिनहरुमा पनि यस्तै सहयोग तथा सद्भाव पाउने अपेक्षा राख्दछौं ।

धन्यवाद ।

.....  
(चिन्तामणि भट्टराई)  
अध्यक्ष  
सञ्चालक समिति

मिति २०७३/०९/२९



# लुम्बिनी फाईनान्स एण्ड लिजिङ्ग कम्पनी लिमिटेड

त्रिदेवी मार्ग, ठमेल, काठमाण्डौ

कम्पनी ऐन २०६३ को दफा १०९ को उपदफा ४ संग सम्बन्धित  
विवरण

१. विगत वर्षको कारोवारको सिंहावलोकन:  
वार्षिक प्रतिवेदनमा उल्लेख गरिएको छ ।
२. राष्ट्रिय तथा अन्तराष्ट्रिय परिस्थितीबाट कम्पनीको कारोवारलाई कुनै असर परेको भए सो असर:  
वार्षिक प्रतिवेदनमा उल्लेख गरिएको छ ।
३. प्रतिवेदन तयार भएको मिति सम्म चालु वर्षको उपलब्धि र भविष्यमा गर्नुपर्ने कुराको सम्बन्धमा  
संचालक समितिको धारणा:  
वार्षिक प्रतिवेदनमा उल्लेख गरिएको छ ।
४. कम्पनीको औद्योगिक वा व्यवसायिक सम्बन्ध:  
वार्षिक प्रतिवेदनमा उल्लेख गरिएको छ ।
५. संचालक समितिमा भएको हेरफेर र सोको कारण:  
वार्षिक प्रतिवेदनमा उल्लेख गरिएको छ ।
६. कारोवारलाई असर पार्ने मुख्य कुराहरु:  
वार्षिक प्रतिवेदनमा उल्लेख गरिएको छ ।
७. लेखापरीक्षण प्रतिवेदनमा कुनै कैफियत उल्लेख भएको भए सो उपर संचालक समितिको प्रतिक्रिया:  
आ.व २०७२/७३ को लेखा परीक्षकको प्रारम्भिक प्रतिवेदनमा दैनिक कारोवारमा हुने सामान्य कैफियतहरु  
बाहेक कम्पनीलाई असर पुरयाउने खालका कैफियतहरु नभएको हुनाले लेखापरीक्षण समिति र व्यवस्थापनको  
तहबाट नै सुधार गराई सकिएको छ ।
८. लाभांश बाँडफाड गर्न सिफारिस गरिएको रकम:  
वार्षिक प्रतिवेदनमा उल्लेख गरिएको छ ।
९. शेयर जफत भएको भए जफत भएको शेयर संख्या, त्यस्तो शेयरको अंकित मूल्य, त्यस्तो शेयर जफत  
हुनुभन्दा अगावै सो वापत कम्पनीले प्राप्त गरेको जम्मा रकम र त्यस्तो शेयर जफत भए पछि सो शेयर  
बिक्री गरी कम्पनीले प्राप्त गरेको रकम तथा जफत भएको शेयर वापत फिर्ता गरेको भए सोको विवरण:  
हाल सम्म यस कम्पनीले कुनै शेयर जफत गरेको छैन ।
१०. विगत आर्थिक वर्षमा कम्पनी र यसको सहायक कम्पनीको कारोवारको प्रगति र सो आर्थिक  
वर्षको अन्तमा रहेको स्थितिको पुनरावलोकन:  
यस कम्पनीको सहायक कम्पनी नरहेकोले यस प्रकारको कारोवार रहेको छैन ।
११. कम्पनी तथा त्यसको सहायक कम्पनीले आर्थिक वर्षमा सम्पन्न गरेको प्रमुख कारोवार र सो अवधिमा  
कम्पनीको कारोवारमा भएको कुनै महत्वपूर्ण परिवर्तन:  
कम्पनीको कुनै सहायक कम्पनीहरु नभएको र यस कम्पनीले यस आर्थिक वर्षमा सम्पन्न गरेको प्रमुख  
कारोवारहरुको विवरण वार्षिक प्रतिवेदनमा उल्लेख गरिएको छ ।

१२. विगत आर्थिक वर्षमा कम्पनीका आधारभुत शेयरधनीले कम्पनीलाई उपलब्ध गराएको जानकारी: त्यस्तो कुनै जानकारी नभएको ।

१३. विगत आर्थिक वर्षमा कम्पनीका संचालक तथा पदाधिकारीहरूले लिएको शेयर स्वामित्वको विवरण र कम्पनीको शेयर कारोवारमा निजहरू संलग्न रहेको भए सो सम्बन्धमा निजहरूबाट कम्पनीले प्राप्त गरेको जानकारी:

शेयर स्वामित्वको विवरण निम्न बमोजिम छ र शेयर कारोवारमा संचालकहरू तथा व्यवस्थापनमा संलग्न पदाधिकारीहरू संलग्न रहेका छैनन् ।

क्र.स.	संचालकहरूको नाम	शेयर संख्या	प्रतिशत
१	चिन्तामणि भट्टराई	५७०६२५	१३।८३
२	प्रेम बहादुर श्रेष्ठ	३४३७५१	८।३३
३	सुधिर प्रसाद शर्मा	१९३१८९	४।६८
४	प्रताप कुमार आचार्य	१४५७	०।०४
५	गणेश राज रेग्मी	१०१३७	०।२५

१४. विगत आर्थिक वर्षमा कम्पनी संग सम्बन्धित सम्भौताहरूमा कुनै संचालक तथा निजको नातेदारको व्यक्तिगत स्वार्थको बारेमा उपलब्ध गराईएको जानकारीको व्यहोरा: त्यस्तो व्यहोरा जानकारीमा नआएको ।

१५. कम्पनीले आफ्नो शेयर आफैले खरिद गरेको भए त्यसरी आफ्नो शेयर खरिद गर्नुका कारण, त्यस्तो शेयरको संख्या र अंकित मूल्य तथा त्यसरी शेयर खरिद गरे वापत कम्पनीले भुक्तानी गरेको: हाल सम्म कम्पनीले आफ्नो शेयर आफै खरिद नगरेको ।

१६. आन्तरिक नियन्त्रण प्रणाली भए वा नभएको र भएको भए सोको विस्तृत विवरण:

कम्पनीले नेपाल राष्ट्र बैंकको निर्देशिकाको अधिनमा रही चार्टर्ड एकाउण्टेण्टबाट आन्तरिक लेखापरीक्षण गराईरहेको तथा आवश्यकता अनुसार वित्तीय कारोवारका सबै जसो क्षेत्रमा आवश्यक नीति नियमहरू बनाई कार्यान्वयनमा ल्याएको छ ।

१७. विगत आर्थिक वर्षको कुल व्यवस्थापन खर्चको विवरण:

वित्तीय संस्थाको गत आ.व. २०७२/०७३ को कुल व्यवस्थापन खर्च रु. २,७०,७४,२३२।- रहेको छ ।

१ . कर्मचारी खर्च रु. १,३२,६१,८२४।-

२ . अन्य संचालन खर्च रु. १,३८,१२,४०८।-

यसको विस्तृत विवरण अनुसूची ४.२३ र ४.२४ अर्न्तगत समावेश गरिएको छ ।

१८. लेखा परीक्षण समितिका सदस्यहरूको नामावली, निजहरूले प्राप्त गरेको पारिश्रमिक, भत्ता तथा सुविधा, सो समितिले गरेका काम कारवाहीको विवरण र सो समितिले कुनै सुझाव दिएको भए सोको विवरण: वित्तीय संस्थाको लेखा परीक्षण समिति निम्न बमोजिम रहेको छ ।

संयोजक	श्री सुधिर प्रसाद शर्मा
सदस्य	श्री प्रताप कुमार आचार्य
सदस्य	श्री गणेश राज रेग्मी
सदस्य सचिव	श्री शिवराम श्रेष्ठ

लेखापरीक्षण समितिबाट हरेक पटक प्राप्त हुने आन्तरिक तथा बाह्य लेखापरीक्षण प्रतिवेदन उपर छलफल गरी कैफियतहरु सुधार गर्न व्यवस्थापन तथा संचालक समितिलाई सुझाव दिने गरेको छ । लेखापरीक्षण समितिको संचालक सदस्यहरुलाई संचालक समितिको बैठक बस्दा पाउने बैठक भत्ता सरह प्रति बैठक भत्ता रु. ५,०००।- प्रति सदस्यका दरले आ.व. २०७२/७३ मा भुक्तानी दिइएको कुल बैठक भत्ता रु. ७०,०००।- रहेको छ । लेखापरीक्षण प्रतिवेदनहरुमा त्यस्तो कुनै उल्लेखनीय कैफियतहरु नभएकोले लेखापरीक्षण समितिको कुनै उल्लेखनीय सुझाव छैन ।

१९.संचालक, प्रबन्ध संचालक, कार्यकारी प्रमुख, कम्पनीका आधारभुत शेयरधनी वा निजको नजिकका नातेदार वा निज संलग्न रहेको फर्म, कम्पनी वा संगठित संस्थाले कम्पनीलाई कुनै रकम बुझाउन बाँकी भए सो कुरा:  
त्यस्तो रकम बाँकी नभएको ।

२०.संचालक, प्रबन्ध संचालक, कार्यकारी प्रमुख तथा पदाधिकारीहरुलाई भुक्तानी गरिएको पारिश्रमिक, भत्ता तथा सुविधाको रकम:

क्र.सं.	विवरण	संचालक	प्रबन्ध संचालक तथा प्रमुख कार्यकारी अधिकृत
१	बैठक भत्ता	४४३,०००।००	
२	तलब		२९,६४,०००।
३	दशै भत्ता		२,७०,०००।
४	संचयकोष योगदान		२,९३,९००।
५	बोनश		प्रचलित बोनश ऐन अनुरूप
६	मोवाइल		विल अनुसार कम्पनीले भुक्तानी गर्ने

टिप्पणी

- (क) प्रमुख कार्यकारी अधिकृतलाई इन्धन र मर्मत सहित सवारी साधनको व्यवस्था गरिएको छ ।  
(ख) कम्पनीको संचालक समितिका अध्यक्षलाई मासिक रु. २,५००।- सम्म मोवाइलको विल भुक्तानी गर्ने गरेको छ ।  
(ग) संचालक समितिका सदस्यहरुलाई प्रति महिना रु. १,७००। - रकम नबढ्ने गरी १२८ केविपिएस बराबरको इन्टरनेट र दुईवटा राष्ट्रिय स्तरको दैनिक पत्रिकाको विल भुक्तानी गर्ने गरेको छ ।

२१.शेयरधनीहरुले बुझिलिन बाँकी रहेको लाभांशको रकम:

यस आ.व.२०७२/७३ सम्ममा शेयरधनीहरुले बुझिलिन बाँकी रहेको लाभांश रु.२८,४५,०४३।०० रहेको छ ।

२२. दफा १४१ बमोजिम सम्पत्ति खरिद वा बिक्री गरेको कुराको विवरण:  
छैन ।

२३. दफा १७५ बमोजिम सम्बद्ध कम्पनी बिच भएको कारोवारको विवरण:  
छैन ।

२४. यस ऐन तथा प्रचलित कानून बमोजिम संचालक समितिको प्रतिवेदनमा खुलाउनु पर्ने अन्य कुनै कुरा:

प्रतिवेदनमा खुलाउनु पर्ने अन्य कुरा नभएको ।

२५.अन्य आवश्यक कुराहरु ।

छैन ।

# सुन्दर एण्ड कम्पनी

## चार्टर्ड एकाउण्टेण्टस्

पुल्चोक (मचागा)  
ललितपुर २०/८ घ  
पो.ब.न ३१०२ काठमाण्डौ, नेपाल

फोन नं: ५५२९८०४, ५५२९९४२  
फ्याक्स नं : ९७७-९-५५२४८०४  
Email:SUNDAR@amit.wlink.com.np  
sundarmans@gmail.com

लुम्बिनी फाइनेन्स एण्ड लिजिङ्ग कं. लि. को शेयरधनी महानुभावहरु समक्ष  
स्वतन्त्र लेखापरीक्षकको प्रतिवेदन

वित्तीय विवरणमाथि प्रतिवेदन :

हामीले यसैसाथ संलग्न लुम्बिनी फाइनेन्स एण्ड लिजिङ्ग कं. लि. को वित्तीय विवरणहरु, सोसंग समाविष्ट ३१ आषाढ २०७३ को वासलात तथा सोही मितिमा समाप्त आर्थिक वर्षको नाफा नोक्सान हिसाब, स्वामित्व कोष (Equity)मा भएको परिवर्तन, नगद प्रवाह विवरण तथा महत्वपूर्ण लेखा सम्बन्धी नीति तथा टिप्पणीहरुको सारको लेखापरीक्षण सम्पन्न गरेका छौं ।

वित्तीय विवरणहरुप्रतिको व्यवस्थापनको उत्तरदायित्व :

प्रचलित कानूनको अधिनमा रहि नेपाल लेखामान अनुसार यी वित्तीय विवरणहरु तयार गर्ने तथा सहि प्रस्तुतिकरण गर्ने उत्तरदायित्व व्यवस्थापनमा रहेको छ । यी दायित्व अन्तर्गत जालसाजी वा त्रुटीबाट हुन सक्ने सारभूत रुपमा त्रुटीपूर्ण रहित वित्तीय विवरण तयार गर्न तथा प्रस्तुत गर्न आवश्यक आन्तरिक नियन्त्रण प्रणालीको बनावट, कार्यान्वयन र कायम गर्ने, उपयुक्त लेखा नीतिको छनौट एवं प्रयोग तथा परिस्थिती अनुरूप उचित लेखा अनुमानको प्रयोग पनि समावेश हुन्छ ।

लेखापरीक्षकको उत्तरदायित्व :

लेखापरीक्षणको आधारमा यी वित्तीय विवरणहरु उपर राय व्यक्त गर्नु हाम्रो उत्तरदायित्व हो । हामीले नेपाल लेखापरीक्षणमान अनुसार लेखापरीक्षण सम्पन्न गर्यौं । सो लेखापरीक्षणमान अनुसार वित्तीय विवरणहरु सारभूत रुपमा त्रुटीपूर्ण प्रस्तुती रहित छ भन्ने कुरामा उचित रुपमा आश्वस्त हुनको लागि लेखापरीक्षण गर्दा नैतिक आवश्यकताको परिपालन तथा लेखापरीक्षणको योजना तर्जुमा गरी लेखापरीक्षण सम्पन्न गर्नु पर्दछ ।

लेखापरीक्षण अन्तर्गत वित्तीय विवरणहरुमा उल्लेख गरिएका रकमहरु तथा खुलस्त गरिएका कुराहरुको प्रमाण प्राप्त गर्न लेखापरीक्षणका कार्यविधिको साथै वित्तीय विवरणहरु जालसाजी वा त्रुटीबाट सारभूत रुपमा त्रुटीपूर्ण हुने जोखिमको मूल्याङ्कन लेखापरीक्षकको विवेकमा निर्भर हुन्छ। उक्त जोखिमको मूल्याङ्कन गर्दा सो अवस्थामा उपयुक्त हुने लेखापरीक्षण कार्यविधिको तर्जुमा गर्नको लागि लेखापरीक्षकले निकायको वित्तीय विवरणको तयारी र सहि प्रस्तुतिकरणसंग सम्बन्धित आन्तरिक नियन्त्रणको प्रभावकारीता माथि विचार व्यक्त नगर्ने गरी आन्तरिक नियन्त्रणको मनन गर्दछ । व्यवस्थापनले प्रयोग गरेको लेखा नीतिको उपयुक्तता तथा लेखा अनुमानको औचित्यताको साथै विवरणहरुको समग्र प्रस्तुतिकरणको मूल्याङ्कन पनि लेखापरीक्षणमा समावेश हुन्छ ।

हामीले प्राप्त गरेको प्रमाणहरु हाम्रो राय व्यक्त गर्नको लागि पर्याप्त र उपयुक्त आधार प्रदान गरेको कुरामा हामी विश्वस्त छौं ।




बैंक तथा वित्तीय संस्था सम्बन्धी ऐन, २०६३ तथा कम्पनी ऐन २०६३ को प्रावधानहरूको आवश्यकता माथि प्रतिवेदन

उपरोक्त अनुसार वित्तीय विवरणहरूको छड्के परीक्षणको आधारमा लेखापरीक्षण गरी देहाय बमोजिम प्रतिवेदन गर्दछौं :

- क) लेखापरीक्षणको क्रममा आवश्यक ठानेका सूचनाहरू एवं सोधनी भएका कुराहरूको जवाफ पायौं ।
- ख) हाम्रो रायमा प्रस्तुत वित्तीय विवरणहरू कम्पनीले राखेको हिसाब किताबहरूसंग दुरुस्त छन् र तिनीहरू प्रचलित कानून तथा प्रचलन अनुसार तयार भएका छन् ।
- ग) हाम्रो रायमा कम्पनीका शाखाहरूबाट प्राप्त विवरणहरू स्वतन्त्र लेखा परीक्षण नगरिएको भएतापनि लेखापरीक्षणको निमित्त पर्याप्त छन् ।
- घ) हाम्रो रायमा, हामीले प्राप्त गरेसम्मको सूचना, स्पष्टीकरण र कम्पनीको हिसाब किताबको लेखापरीक्षणको सिलसिलामा तथा वित्तीय विवरणहरूसंग संलग्न लेखा टिप्पणीहरूको अधिनमा, संचालक समिति वा कुनै संचालक वा कुनै कर्मचारीले जानाजानी लेखा सम्बन्धि कानूनी व्यवस्था विरुद्ध कामकाज गरेको वा कम्पनीलाई हानी नोक्सानी गरेको वा कम्पनीको कोषको हिनामिना गरेको वा नेपाल राष्ट्र बैंकको निर्देशन उल्लंघन गरेको तथा यसका निक्षेपकर्ताहरूको हित वा सुरक्षा विरुद्ध काम गरेको हाम्रो जानकारीमा आएको छैन ।
- ङ) हाम्रो रायमा कम्पनीले पूंजीकोष तथा नोक्सानी व्यवस्था पर्याप्त मात्रामा राखेको छ । कम्पनीको हिसाब किताबको परीक्षणबाट कम्पनीको कारोवार आफ्नो अधिकार भित्र रहेको पायौं ।

वित्तीय विवरण उपर लेखापरीक्षकको राय :

हाम्रो रायमा तथा हामीले पाएसम्मको सूचना एवं स्पष्टीकरणको आधारमा प्रचलित कानूनका अधिनमा रहि लागु गर्न सकिने हदसम्म संलग्न वित्तीय विवरणहरू नेपाल लेखामान अनुसार तयार पारिएको छ र सोमा संलग्न गरिएका टिप्पणीहरूसंग साथ अध्ययन गर्दा, यी विवरणहरूले ३१ आषाढ २०७३ (१५ जुलाई २०१६) को कम्पनीको वित्तीय अवस्था र सोही मितिमा समाप्त भएको अवधिको संचालन नतिजा एवं नगद प्रवाहको यथार्थ तथा उचित चित्रण गर्दछ ।

  
सुन्दर मान श्रेष्ठ, एफ.सी.ए.  
सुन्दर एण्ड कम्पनी,  
चार्टर्ड एकाउण्टेण्टस्



मिति: २०७३।०८।०९







# लुम्बिनी फाईनान्स एण्ड लिजिङ कम्पनी लिमिटेड

त्रिदेवी मार्ग, ठमेल, काठमाण्डौ

असार मसान्त, २०७३

## वासलात

पूँजी तथा दायित्व	अनुसूची	चालु आ.व. रु.	गत आ.व. रु.
१. शेयर पूँजी	४.१	५५६,८७५,०००	४१२,५००,०००
२. जगेडा तथा कोषहरु	४.२	२११,७३९,५५५	१८९,३३१,४५७
३. ऋणपत्र तथा बन्ड	४.३	....	....
४. तिर्न बाँकी कर्जा सापट	४.४	....	१६५,०००,०००
५. निक्षेप दायित्व	४.५	२,०८१,११५,७२८	१,८९०,८१९,७६९
६. भूक्तानी दिनुपर्ने विलहरु	४.६	....	....
७. प्रस्तावित तथा भूक्तानी दिनु बाँकी लाभांश	....	....	....
८. आयकर दायित्व	....	७५,०७१,२७८	२६,८०६,३१९
९. अन्य दायित्व	४.७	५०,२२३,८८४	२७,०४३,९६८
<b>कूल दायित्व</b>		<b>२,९७५,०२५,४४५</b>	<b>२,७११,५०१,५१३</b>

सम्पत्ति	अनुसूची	चालु आ.व. रु.	गत आ.व. रु.
१. नगद मौज्दात	४.८	४,९०७,३०९	१२,९९८,३६७
२. नेपाल राष्ट्र बैंकमा रहेको मौज्दात	४.९	३५,५९६,९०९	४४,४७७,१३३
३. बैंक/वित्तीय संस्थामा रहेको मौज्दात	४.१०	६,६६४,१४९	३,८३७,५४४
४. माग तथा अल्प सूचनामा प्राप्त हुने रकम	४.११	९३५,५०८,०१८	७६३,८५०,६९७
५. लगानी	४.१२	२५४,८०४,९६१	२४०,०५७,४४५
६. कर्जा सापट तथा विल खरीद	४.१३	१,५५६,१११,६७१	१,५४५,६८३,८०४
७. स्थिर सम्पत्ति	४.१४	८,९६१,२९०	६,६४९,१११
८. गैर बैकिङ सम्पत्ति	४.१५	....	....
९. अन्य सम्पत्ति	४.१६	१७२,४७१,१३८	९३,९४७,३६२
<b>कूल सम्पत्ति</b>		<b>२,९७५,०२५,४४५</b>	<b>२,७११,५०१,५१३</b>

संभावित दायित्व	अनुसूची	४.१७
सञ्चालकहरुको घोषणा	अनुसूची	४.२९
पूँजीकोष तालिका	अनुसूची	४.३०
जोखिम भारत सम्पत्ति विवरण तालिका	अनुसूची	४.३० (क)
प्रमुख सूचकाङ्कहरु	अनुसूची	४.३१
प्रमुख लेखा नीतिहरु	अनुसूची	४.३२
लेखा सम्बन्धी टिप्पणीहरु	अनुसूची	४.३३
संस्थापक/संस्थापक समूहका शेयर धनीले आफ्नो स्वामित्वमा रहेको शेयर अन्य बैंक तथा वित्तीय संस्थामा धितो राखी कर्जा लिएको विवरण	अनुसूची	४.३४
Variance between Audited and Unaudited Financial Result	अनुसूची	४.३५

४.१ देखि ४.१७ तथा ४.३२ र ४.३३ सम्मका अनुसूचीहरु वासलातका अभिन्न अंग हुन् ।

यसै मितिको हाम्रो संलग्न प्रतिवेदनको आधारमा,

उमेश रेग्मी  
प्रमुख कार्यकारी अधिकृत

चिन्तामणि भट्टराई  
अध्यक्ष

प्रेम बहादुर श्रेष्ठ  
संचालक:

सुधिर प्रसाद शर्मा  
संचालक:

प्रताप कुमार आचार्य  
संचालक:

गणेश राज रेग्मी  
संचालक:

सुन्दरमान श्रेष्ठ, एफ.सि.ए.  
सुन्दर एण्ड कम्पनी  
चार्टर्ड एकाउन्टेन्ट्स

मिति: २०७३।०८।०९



# लुम्बिनी फाईनान्स एण्ड लिजिङ्ग कम्पनी लिमिटेड

त्रिदेवी मार्ग, ठमेल, काठमाण्डौ

मिति २०७२ श्रावण १ देखि २०७३ असार मसान्त सम्म  
नाफा नोक्सान हिसाव

विवरण	अनुसूची	चालू आ.व. रु.	गत आ.व. रु.
१. व्याज आम्दानी	४.१८	३२९,५३६,१४५	२६०,०३५,७०१
२. व्याज खर्च	४.१९	१४३,७९५,८३४	१५७,८५६,१९९
<b>खुद व्याज आम्दानी</b>		<b>१८५,७४०,३११</b>	<b>१०२,१७९,५०२</b>
३. कमिशन तथा डिस्काउण्ट	४.२०	१६७,९३०	३४०,०८२
४. अन्य सञ्चालन आम्दानी	४.२१	१६,३९५,७७४	१३,०७०,२८६
५. सटही घटवढ आम्दानी	४.२२	....	....
<b>कूल सञ्चालन आम्दानी</b>		<b>२०२,३०४,०१५</b>	<b>११५,५८९,८७०</b>
६. कर्मचारी खर्च	४.२३	१३,२६१,८२४	१४,४२५,०४६
७. अन्य सञ्चालन खर्च	४.२४	१३,८१२,४०८	११,०३७,७८०
८. सटही घटवढ नोक्सानी	४.२२	....	....
<b>सम्भावित नोक्सानी व्यवस्था अधिको सञ्चालन मूनाफा</b>		<b>१७५,२२९,७८३</b>	<b>९०,१२७,०४३</b>
९. सम्भावित नोक्सानी व्यवस्थाहरु	४.२५	१३५,९४६,००७	७३,६९६,५५८
<b>सञ्चालन मूनाफा</b>		<b>३९,२८३,७७६</b>	<b>१६,४३०,४८५</b>
१०. गैर सञ्चालन आम्दानी/नोक्सान	४.२६	९४,६६६,५४७	६,३९२,८६९
११. सम्भावित नोक्सानी व्यवस्थाबाट फिर्ता	४.२७	१४६,०६६,२५८	७४,५२५,३५४
<b>नियमित कारोवारबाट भएको मूनाफा</b>		<b>२८०,०१६,५८१</b>	<b>९७,३४८,७०८</b>
१२. असामान्य कारोवारहरुबाट भएको मूनाफा /खर्च	४.२८	....	....
<b>सम्पूर्ण कारोवार समावेश पछिको खुद मूनाफा</b>		<b>२८०,०१६,५८१</b>	<b>९७,३४८,७०८</b>
१३. कर्मचारी बोनस व्यवस्था		२५,४५६,०५३	८,८४९,८८३
१४. आयकर व्यवस्था		८०,१७८,७४७	२४,८४९,७५२
• यस वर्षको		७४,७५७,८५३	२६,३५२,८६०
• गत वर्षसम्मको		६,४२०,८९४	४,४९६,८९२
• स्थगित आयकर खर्च (आम्दानी)		४,५३९,५९६	(१,९६४,५६७)
<b>खुद नाफा/नोक्सान</b>		<b>१७४,३८९,७८१</b>	<b>६३,६५७,०७३</b>

४.१८ देखि ४.२८ तथा ४.३२ र ४.३३ सम्मका अनुसूचीहरु नाफा नोक्सान हिसावका अभिन्न अंग हुन् ।

यसै मितिको हाम्रो संलग्न प्रतिवेदनको आधारमा,

उमेश रेग्मी  
प्रमुख कार्यकारी अधिकृत

चिन्तामणि भट्टराई  
अध्यक्ष

प्रेम बहादुर श्रेष्ठ  
संचालक:

सुधिर प्रसाद शर्मा  
संचालक:

प्रताप कुमार आचार्य  
संचालक:

गणेश राज रेग्मी  
संचालक:

सुन्दरमान श्रेष्ठ, एफ.सि.ए.  
सुन्दर एण्ड कम्पनी  
चार्टर्ड एकाउन्टेन्ट्स

मिति: २०७३।०।०९



# लुम्बिनी फाईनान्स एण्ड लिजिङ्ग कम्पनी लिमिटेड

त्रिदेवी मार्ग, ठमेल, काठमाण्डौ

## नाफा नोक्सान बाण्डफाड हिसाब

मिति २०७२ श्रावण १ देखि २०७३ असार मसान्त सम्म

विवरण	चालू आ.व. रु.	गत आ.व. रु.
<b>आम्दानी</b>		
१. गत वर्षसम्मको संचित मुनाफा	१०,४६३,९८६	३८,६८३,८१५
२. यस वर्षको खुद नाफा	१७४,३८१,७८२	६३,६५७,०७३
३. सटही घटबढ कोष		....
<b>जम्मा</b>	<b>१८४,८४५,७६८</b>	<b>१०२,३४०,८८८</b>
<b>खर्च</b>		
१. गत वर्षसम्मको संचित नोक्सान	....	....
२. यस वर्षको नोक्सान	....	....
३. साधारण जगेडाकोष	३४,८७६,३५६	१२,७३१,४१५
४. भैपरी आउने जगेडा	....	....
५. संस्था विकास कोष	....	....
६. लाभांश समीकरण कोष	....	....
७. कर्मचारी सम्बन्धी जगेडाहरु	....	....
८. प्रस्तावित लाभांश	....	....
९. प्रस्तावित बोनस शेयर जारी	१४४,३७५,०००	७३,३२१,८७५
१०. विशेष जगेडा कोष	....	....
११. सटही घटबढ कोष	....	....
१२. पूंजी फिर्ता जगेडा कोष	....	....
१३. पूंजी समायोजन कोष	....	....
१४. स्थगन कर जगेडा	(४,५३९,५१६)	१,९६४,५६७
१५. बोनस तथा लाभांश कर दायित्व	७,५९८,६८४	३,८५९,०४६
<b>जम्मा</b>	<b>१८२,३१०,५२४</b>	<b>९१,८७६,९०३</b>
<b>१५. सञ्चित मुनाफा (नोक्सान)</b>	<b>२,५३५,२४३</b>	<b>१०,४६३,९८६</b>

उमेश रेग्मी  
प्रमुख कार्यकारी अधिकृत

चिन्तामणि भट्टराई  
अध्यक्ष

प्रेम बहादुर श्रेष्ठ  
संचालक:

सुधिर प्रसाद शर्मा  
संचालक:

प्रताप कुमार आचार्य  
संचालक:

गणेश राज रेग्मी  
संचालक:

सुन्दरमान श्रेष्ठ, एफ.सि.ए.  
सुन्दर एण्ड कम्पनी  
चाटर्ड एकाउन्टेन्टस्

मिति: २०७३०८०९



# लुम्बिनी फाइनेन्स एण्ड लिजिङ्ग कम्पनी लिमिटेड

त्रिदेवी मार्ग, ठमेल, काठमाण्डौ

आर्थिक वर्ष २०७२/७३

इक्विटीमा भएको परिवर्तन सम्बन्धि विवरण

विवरण	शेयर पूंजी	सञ्चित नाफा नोक्सान	साधारण जगेडा कोष	शेयर प्रिमियम	पूर्वीगत जगेडा	सट्टी घटबढ कोष	सम्पति पुर्नमुल्यांकन जगेडा	लाभास समीकरण कोष	स्थानकर जगेडा	कुल रकम
आधाढ मसाल्त, २०७२ को सौज्दात	४१२,४००,०००	१०,४६३,९८६	१२८,७७१,०६२	....	....	....	....	....	४०,१९६,४१०	६०१,८६१,४५८
<b>समायोजन</b>										
शेयर पूंजीमा वृद्धि										
शेयर प्रिमियममा वृद्धि										
यस वर्षको मुनाफा		१७४,३८१,७८१								१७४,३८१,७८१
साधारण जगेडा कोष		१३४,८८६,३४६	३४,८८६,३४६							५१४,६५९,०३८
पुस्तकित बोनास शेयर	१४४,३७५,०००	१४४,३७५,०००								५९३,४०९,०३८
बोनास तथा लाभास कर		१७४,९६६,८४०								९६८,७४१,६८४
सट्टी घटबढ कोष		....				....				....
स्थानकर जगेडा		४,४३९,४१६	....			....			४४,४८६,८२४	....
<b>आधाढ मसाल्त, २०७३ को सौज्दात</b>	<b>४४६,८७५,०००</b>	<b>२,४३४,२४२</b>	<b>१६३,६५७,४१९</b>	<b>....</b>	<b>....</b>	<b>....</b>	<b>....</b>	<b>....</b>	<b>४४,४८६,८२४</b>	<b>९८८,६१४,४४४</b>

रकम रु. मा

सबै मितिको हाम्रो संलग्न प्रतिवेदनको आधारमा,

उमेश रेग्मी  
प्रमुख कार्यकारी अधिकृत

चिन्तामणि भट्टराई  
अध्यक्ष

प्रेम बहादुर श्रेष्ठ  
संचालक:

सुधिर प्रसाद शर्मा  
संचालक:

प्रताप कुमार आचार्य  
संचालक:

गणेश राज रेग्मी  
संचालक:

सुन्दरमान श्रेष्ठ, एफ.सि.ए.  
सुन्दर एण्ड कम्पनी  
चाटर्ड एकाउन्टेन्ट्स

मिति: २०७३/०८/०९



# लुम्बिनी फाईनान्स एण्ड लिजिङ्ग कम्पनी लिमिटेड

त्रिदेवी मार्ग, ठमेल, काठमाण्डौ  
मिति २०७२ श्रावण १ देखि २०७३ असार मसान्त सम्म  
नगद प्रवाह विवरण

विवरण	चालु वर्ष रु	गत वर्ष रु
<b>क. कारोबार संचालनबाट नगद प्रवाह</b>		
१. नगद प्राप्त	३८५,४५६,५२०	२९९,९५८,४५४
१.१ व्याज आमदानी	३२४,०१५,०७७	२५३,०६०,२०६
१.२ कर्मिशन तथा डिपोजिट आमदानी	१६७,९३०	३४०,०८२
१.३ विदेशी विनिमय कारोबारबाट आमदानी	.....	०
१.४ अपलेखित कर्जाको असुली/गैरू बैकिङ्ग सम्पत्ति विक्री बाट प्राप्ती	४४,८७७,७३९	३३,४८७,८८०
१.५ अन्य आमदानी	१६,३९५,७७४	१३,०७०,२८६
<b>२. नगद शुक्तानी</b>	<b>(२१८,५२१,१२८)</b>	<b>(२०५,९२७,३८८)</b>
२.१ व्याज खर्च	(१४३,७३०,५१६)	(१५७,८५६,१९९)
२.२ कर्मचारी खर्च	(१३,२६१,८२४)	(१४,४२५,०४६)
२.३ कार्यालय संचालन खर्च	(१२,१२९,३२०)	(८,७२६,३५३)
२.४ आयकर भुक्तानी	(४९,३९९,४६८)	(२४,९१९,७९०)
२.५ अन्य खर्च	.....	.....
<b>कार्यगत पूजा गतिविधि अधिको नगद प्रवाह</b>	<b>१६६,९३५,३९२</b>	<b>९४,०३१,०६६</b>
<b>संचालन सम्बन्धी चालु सम्पत्तिमा कमी / (वृद्धि)</b>		
१. माग तथा अल्प सूचनामा प्राप्त हुने रकममा कमी / (वृद्धि)	(१७१,६५७,३२१)	(२०२,२०७,८२२)
२. अन्य अल्पकालीन लगानीमा कमी / (वृद्धि)	.....	०
३. कर्जा तथा बिलस खरीदमा कमी / (वृद्धि)	(४५,१८५,३५६)	५९,९७३,७७१
४. अन्य सम्पत्तिमा कमी / (वृद्धि)	(५८,४९७,८५९)	(१,१६०,०३९)
<b>संचालन सम्बन्धी चालु दायित्वमा (कमी) / वृद्धि</b>		
१. निक्षेप दायित्वमा (कमी) / वृद्धि	१९०,२९५,९५९	(६४,७०५,३५४)
२. साटिफिकेट अफ डिपोजिटमा (कमी) / वृद्धि	.....	.....
३. अल्पकालीन सापटीमा (कमी) / वृद्धि	(१६५,०००,०००)	१६५,०००,०००
४. अन्य दायित्वमा (कमी) / वृद्धि	(९,५३२,१६५)	(५,२४०,६३२)
<b>कारोबार संचालनबाट भएको कूल नगद प्रवाह</b>	<b>(९२,६४१,३५०)</b>	<b>४५,६९०,९९१</b>
<b>ख. लगानी कारोबारमा नगद प्रवाह</b>		
१. दीर्घकालीन लगानीमा कमी / (वृद्धि)	(१४,७४७,५१६)	(३०,२८६,७११)
२. स्थिर सम्पत्तिमा कमी / (वृद्धि)	(४,३३३,८२०)	(५०४,७५०)
३. दीर्घकालीन लगानीमा व्याज आमदानी	३,३१९,३८५	६,८९८,०००
४. लामांश आमदानी	८४६,८४४	३,७९३,९१९
५. लगानी विक्रीबाट आमदानी	९३,८१९,७०४	२,५९८,९५०
<b>लगानी कारोबारबाट भएको कूल नगद प्रवाह</b>	<b>७८,९०४,५९७</b>	<b>(१७,५००,५९२)</b>
<b>ग. वित्तीय श्रोत कारोबारबाट नगद प्रवाह</b>		
१. दीर्घकालीन ऋण मा (कमी) / वृद्धि (वण्ड, डिबेन्चर आदि)	.....	.....
२. शेयर पूजा मा (कमी) / वृद्धि	.....	.....
३. अन्य दायित्वमा वृद्धि / (कमी)	(४०७,९७४)	(५६४,९३५)
४. लामांश भुक्तानि	.....	.....
<b>वित्तीय कारोबारबाट भएको नगद प्रवाह</b>	<b>(४०७,९७४)</b>	<b>(५६४,९३५)</b>
<b>घ. नगद तथा बैंक मौज्जातको विनिमय दरमा भएको फरकबाट आमदानी/खर्च</b>	.....	.....
<b>ङ. यस वर्ष सम्पूर्ण गतिविधिबाट नगद प्रवाह (क+ख+ग+घ)</b>	<b>(१४,१४४,७२७)</b>	<b>२७,६२५,४६४</b>
<b>च. नगद तथा बैंकमा रहेको शुरु मौज्जात</b>	<b>६१,३१३,०९४</b>	<b>३३,६८७,६३०</b>
<b>छ. नगद तथा बैंकमा रहेको अन्तिम मौज्जात</b>	<b>४७,१६८,३६७</b>	<b>६१,३१३,०९४</b>

यसै मितिको हाम्रो संलग्न प्रतिवेदनको आधारमा,

उमेश रेग्मी  
प्रमुख कार्यकारी अधिकृत

चिन्तामणि भट्टराई  
अध्यक्ष

प्रेम बहादुर श्रेष्ठ  
संचालक:

सुधिर प्रसाद शर्मा  
संचालक:

प्रताप कुमार आचार्य  
संचालक:

गणेश राज रेग्मी  
संचालक:

सुन्दरमान श्रेष्ठ, एफ.सि.ए.  
सुन्दर एण्ड कम्पनी  
चार्टर्ड एकाउन्टेन्ट्स

मिति: २०७३।०।०९



# लुम्बिनी फाईनान्स एण्ड लिजिङ्ग कम्पनी लिमिटेड

त्रिदेवी मार्ग, ठमेल, काठमाण्डौ

शेयर पूञ्जी तथा स्वामित्व

२०७३ साल असार मसान्त

अनुसूची ४.१

विवरण	यस वर्ष र.	गत वर्ष र.
१. शेयर पुञ्जी		
१.१ अधिकृत पुञ्जी	६५०,०००,०००	६५०,०००,०००
क) ६५,००,००० साधारण शेयर प्रति शेयर र. १००।०० ले	६५०,०००,०००	६५०,०००,०००
ख) ..... नन्ऱिडिमेवल प्रिफरेन्स शेयर प्रति शेयर र. .... ले	.....	.....
ग) ..... रिडिमेवल प्रिफरेन्स शेयर प्रति शेयर र. .... ले	.....	.....
१.२ जारी पुञ्जी	४१२,५००,०००	४१२,५००,०००
क) ४१,२५,००० साधारण शेयर प्रति शेयर र. १००।०० ले	४१२,५००,०००	४१२,५००,०००
ख) ..... नन्ऱिडिमेवल प्रिफरेन्स शेयर प्रति शेयर र. .... ले	.....	.....
ग) ..... रिडिमेवल प्रिफरेन्स शेयर प्रति शेयर र. .... ले	.....	.....
१.३ चुक्ता पुञ्जी	४१२,५००,०००	३३९,१७८,१२५
क) ४१,२५,००० साधारण शेयर प्रति शेयर र. १००।०० ले	४१२,५००,०००	३३९,१७८,१२५
ख) ..... नन्ऱिडिमेवल प्रिफरेन्स शेयर प्रति शेयर र. .... ले	.....	.....
ग) ..... रिडिमेवल प्रिफरेन्स शेयर प्रति शेयर र. .... ले	.....	.....
<b>चुक्ता पुञ्जी मध्ये बोनस शेयरबाट जम्मा भएको</b>		
क) ..... कित्ता साधारण शेयर प्रति शेयर र. १००।०० को	.....	.....
१.४ प्रस्तावित बोनस शेयर	१४४,३७५,०००	७३,३२१,८७५
१.५ कल्स इन एडभान्स	.....	.....
<b>जम्मा</b>	<b>५५६,८७५,०००</b>	<b>४१२,५००,०००।००</b>

शेयर स्वामित्व विवरण	यस वर्ष र.		गत वर्ष र.	
	प्रतिशत	शेयर पुञ्जी यस वर्ष	प्रतिशत	शेयर पुञ्जी गत वर्ष
१. स्वदेशी स्वामित्व				
१.१ नेपाल सरकार	.....	.....	.....	.....
१.२ क वर्गका इजाजतपत्र प्राप्त संस्थाहरू	.....	.....	.....	.....
१.३ अन्य इजाजतपत्र प्राप्त संस्थाहरू	.....	.....	.....	.....
१.४ अन्य संस्थाहरू	०.००%	.....	०.००%	.....
१.५ सर्वसाधारण	४०.००%	२२२,७५०,०००	४०.००%	१६५,०००,०००
१.६ संस्थापक	६०.००%	३३४,१२५,०००	६०.००%	२४७,५००,०००
२. वैदेशिक स्वामित्व	.....	.....	.....	.....
<b>जम्मा</b>	<b>१००</b>	<b>५५६,८७५,०००</b>	<b>१००</b>	<b>४१२,५००,०००</b>

२०७३ आषाढ मसान्तसम्म ०.५० प्रतिशत भन्दा बढी शेयर भएका शेयरधनीहरूको विवरण

क्र. सं.	शेयर स्वामित्व विवरण	समुह	यस वर्ष र.		गत वर्ष र.	
			प्रतिशत	शेयर पुञ्जी यस वर्ष	प्रतिशत	शेयर पुञ्जी गत वर्ष
१	चिन्तामणि भट्टराई	क	१.३८३	५,७०,६२,५१७	१.३८३	४६,९१९,६००
२	प्रेम बहादुर श्रेष्ठ	क	८.३३३	३४,३७५,१०५	८.३३३	२८,२६४,९००
३	मन प्रसाद वान्ले	क	६.१६६	२७,८८९,०३८	६.१६६	२२,९३१,७००
४	कान्छा गुरुङ्ग	क	६.६७	२७,५००,१४०	६.६७	२२,६१९,९००
५	मीडमा दोर्जे शेर्पा	क	६.१२२	२५,६७५,८७७	६.६७	२२,६१९,९००
६	सुधीर प्रसाद शर्मा	क	४.६८	१९,३१९,०१९	४.६८	१५,८८५,०००
७	विनोद बहादुर श्रेष्ठ	क	२.७७	११,४४२,३०८	२.७७	९,४०८,४००
८	शान्ती श्रेष्ठ	क	२.५०	१०,३१२,४७७	२.५०	८,४७९,४००
१०	केशरी चन्द्र कुचेरिया	ख	१.०२	४,२२१,११८	१.०२	३,४७०,८००
११	उदय प्रसाद ढुंगाना	क	०.८१	३,३३८,७७९	०.८१	२,७४५,३००
१२	देवेन्द्र अधिकारी	ख	०.९३	३,८१५,६४३	०.९३	३,१३७,४००
१३	विनोद श्रेष्ठ	क	०.८३	३,४३७,४११	०.८३	२,८२६,४००
१४	मनोहर दास मूल	क	०.८३	३,४३७,४११	०.८३	२,८२६,४००
१५	मोतीलाल शिल्पकार	क	०.८३	३,४३७,४११	०.८३	२,८२६,४००
१६	सत्य नारायण मानन्धर	क	०.८३	३,४३७,४११	०.८३	२,८२६,४००
१८	जय मनोकमाना मल्टिपल को अपरेटिभ	ख	०.६३	२,५९१,९२३	०.६३	२,१३१,२००
१९	दिपक खत्री	ख	०.६२	२,५४७,३८३	०.६२	२,१०२,८००
२०	अमिर दास रञ्जित	ख	०.५९	२,४३५,०३६	०.५९	२,००२,२००
२१	विष्णु रत्न शाही	ख	०.५९	२,४४७,४४१	०.५९	२,०१२,४००
२२	सागर गौतम	ख	०.५६	२,३०३,३२३	०.५६	१,८९३,९००
२३	बाबूकाजी श्रेष्ठ	ख	०.५६	२,३०३,८२३	०.५६	१,८९७,६००
२४	अमराज खड्का	ख	०.६७	२,७७७,२६९	०.६७	२,२८३,६००
२५	जनार्दन देव पन्त	ख	१.१५	४,७५४,४३४	.....	.....
२६	राजेश शाक्य	क	०.८३	३,४३७,४११	.....	.....
२७	निशा शाक्य	क	०.६७	२,७७७,०२६	.....	.....
२८	विष्णु प्रशाद पाण्डे	ख	०.५५	२,२५६,१५४	.....	.....
	<b>जम्मा</b>		<b>६२।०९</b>	<b>२५६,१२१,८६३</b>	<b>६२।५३</b>	<b>२१२,०९५,६००</b>



# लुम्बिनी फाइनेन्स एण्ड लिजिङ्ग कम्पनी लिमिटेड

त्रिदेवी मार्ग, ठमेल, काठमाण्डौ

## जगेडा तथा कोषहरू २०७३ साल असार मसान्त

अनुसुची ४.२

विवरण	यस वर्ष र.	गत वर्ष र.
१. साधारण । वैधानिक जगेडा कोष	१६३,६१७,४१९	१२८,७४१,०६२
२. पुंजीगत जगेडा कोष	....	....
३. पुंजी फिर्ता जगेडा कोष (क्यापिटल रिडिम्पसन रिजर्भ)	....	....
४. पुंजी समायोजन कोष	....	....
५. अन्य जगेडा तथा कोष	....	....
५.१. भैपरी आउने जगेडा	....	....
५.२. संस्था विकास कोष	....	....
५.३. लाभांश समिकरण कोष	....	....
५.४. विशेष जगेडा कोष	....	....
५.५. सम्पत्ति पूनर्मुल्याङ्कन कोष	....	....
५.६. स्थान कर जगेडा	....	....
५.७. अन्य स्वतन्त्र कोष	....	....
५.८. अन्य जगेडा कोष	....	....
५.९. स्थान कर जगेडा	४५,५८६,८९३	५०,१२६,४०९
६. सञ्चित नाफा/नोक्सान	२,५३५,२४३	१०,४६३,९८६
७. सटही घटबढ कोष	....	....
<b>जम्मा</b>	<b>२११,७३९,५५५</b>	<b>१८९,३३१,४५७</b>



# लुम्बिनी फाइनेन्स एण्ड लिजिङ कम्पनी लिमिटेड

त्रिदेवी मार्ग, ठमेल, काठमाण्डौ

## ऋणपत्र तथा वण्ड २०७३ साल असार मसान्त

अनुसूची ४.३

विवरण	यस वर्ष रू.	गत वर्ष रू.
१. .... ..... प्रतिशत वण्ड/ऋणपत्र प्रति वण्ड/ऋणपत्र ..... रू. ले ..... मिति ..... मा जारी भएको र मिति ..... मा चुक्ता हुने (हालसम्मको रिडिम्पसन रिजर्भ रकम रू. ....)		
२. .... ..... प्रतिशत वण्ड/ऋणपत्र प्रति वण्ड/ऋणपत्र ..... रू. ले ..... मिति ..... मा जारी भएको र मिति ..... मा चुक्ता हुने (हालसम्मको रिडिम्पसन रिजर्भ रकम रू. ....)		
३. ....	.....	.....
	<b>जम्मा १ + २ + ३</b>	<b>.....</b>





# लुम्बिनी फाइनेन्स एण्ड लिजिङ्ग कम्पनी लिमिटेड

त्रिदेवी मार्ग, ठमेल, काठमाण्डौ

## तिर्न बांकी कर्जा (सापटी)

२०७३ साल असार मसान्त

अनुसूची ४.४

विवरण	यस वर्ष रू.	गत वर्ष रू.
क. स्वदेशी		
१. नेपाल सरकार	....	....
२. नेपाल राष्ट्र बैंक	....	....
३. रिपो दायित्व	....	....
४. अन्तर बैंक तथा वित्तीय संस्था	....	१६५,०००,०००
५. अन्य संगठित संस्थाहरु	....	....
६. अन्य	....	....
	जम्मा	१६५,०००,०००
ख. विदेशी		
१. बैंकहरु	....	....
२. अन्य	....	....
	जम्मा	....
	जम्मा (क + ख)	१६५,०००,०००



# लुम्बिनी फाईनान्स एण्ड लिजिङ कम्पनी लिमिटेड

त्रिदेवी मार्ग, ठमेल, काठमाण्डौ

निक्षेप हिसाव

२०७३ साल असार मसान्त

अनुसूची ४.५

विवरण	यस वर्ष र.	गत वर्ष र.
<b>१. व्याज तिर्नु नपर्ने खाताहरू</b>		
<b>क. चलती हिसाव</b>	....	....
<b>१. स्वदेशी मुद्रामा</b>	....	....
१.१ नेपाल सरकार	....	....
१.२ क वर्गका इजाजतपत्र प्राप्त संस्थाहरू	....	....
१.३ अन्य इजाजतपत्र प्राप्त वित्तीय संस्थाहरू	....	....
१.४ अन्य संगठित संस्थाहरू	....	....
१.५ व्यक्तिगत	....	....
१.६ अन्य	....	....
<b>२. विदेशी मुद्रामा</b>	....	....
२.१ नेपाल सरकार	....	....
२.२ क वर्गका इजाजतपत्र प्राप्त संस्थाहरू	....	....
२.३ अन्य इजाजतपत्र प्राप्त वित्तीय संस्थाहरू	....	....
२.४ अन्य संगठित संस्थाहरू	....	....
२.५ व्यक्तिगत	....	....
२.६ अन्य	....	....
<b>ख. मार्जिन</b>	९३४,९००	९३४,९००
१. कर्मचारी जमानत	....	....
२. जमानत मार्जिन	९३४,९००	९३४,९००
३. प्रतिपत्र मार्जिन	....	....
<b>ग. अन्य</b>	....	२२,५४०
<b>१. स्वदेशी मुद्रामा</b>	....	२२,५४०
१.१ वित्तीय संस्थाहरू	....	....
१.२ अन्य संगठित संस्थाहरू	....	२२,५४०
१.३ व्यक्तिगत	....	....
<b>२. विदेशी मुद्रामा</b>	....	....
२.१ वित्तीय संस्थाहरू	....	....
२.२ अन्य संगठित संस्थाहरू	....	....
२.३ व्यक्तिगत	....	....
<b>व्याज तिर्नु नपर्ने खाताहरूको जम्मा</b>	<b>९३४,९००</b>	<b>९५७,४४०</b>
<b>२. व्याज तिर्नु पर्ने खाताहरू</b>		
<b>क. बचत हिसाव</b>	१,१५०,३६१,९८९	९५७,३५२,०४६
<b>१. स्वदेशी मुद्रामा</b>	१,१५०,३६१,९८९	९५७,३५२,०४६
१.१ संघ संस्थाहरू	१७५,३७३,९६०	१३९,९७५,७६१
१.२ व्यक्तिगत	९७४,९८८,०२९	८१७,३७६,२८६
१.३ अन्य	....	....
<b>२. विदेशी मुद्रामा</b>	....	....
२.१ संघ संस्थाहरू	....	....
२.२ व्यक्तिगत	....	....
२.३ अन्य	....	....
<b>ख. मुद्दती हिसाव</b>	९२९,८१८,८३९	९३२,५१०,२८२
<b>१. स्वदेशी मुद्रामा</b>	९२९,८१८,८३९	९३२,५१०,२८२
१.१ संघ संस्थाहरू	१३३,६०८,२६२	१२२,५३७,७०६
१.२ व्यक्तिगत	७९६,२१०,५७७	८०९,९७२,५७६
१.३ अन्य	....	....
<b>२. विदेशी मुद्रामा</b>	....	....
२.१ संघ संस्थाहरू	....	....
२.२ व्यक्तिगत	....	....
२.३ अन्य	....	....
<b>ग. मागेको बचत तिर्नु पर्ने हिसाव</b>	....	....
<b>१. स्वदेशी मुद्रामा</b>	....	....
१.१ क वर्गका इजाजतपत्र प्राप्त संस्थाहरू	....	....
१.२ अन्य इजाजतपत्र प्राप्त वित्तीय संस्थाहरू	....	....
१.३ अन्य संगठित संस्थाहरू	....	....
१.४ व्यक्तिगत	....	....
१.५ अन्य	....	....
<b>घ. सर्टिफिकेट अफ डिपोजिट</b>	....	....
१. संगठित संस्था	....	....
२. व्यक्तिगत	....	....
३. अन्य	....	....
<b>व्याज तिर्नु पर्ने खाताहरूको जम्मा</b>	<b>२,०८०,१८०,८२८</b>	<b>१,८८९,८६२,३२९</b>
<b>(१ + २) जम्मा निक्षेप</b>	<b>२,०८९,९१५,७२८</b>	<b>१,८९०,८१९,७६९</b>



# लुम्बिनी फाईनान्स एण्ड लिजिङ्ग कम्पनी लिमिटेड

त्रिदेवी मार्ग, ठमेल, काठमाण्डौ

भूक्तानी दिनुपर्ने विलहरु

२०७३ साल असार मसान्त

अनूसुची ४.६

विवरण	यस वर्ष रु	गत वर्ष रु.
१. स्वदेशी मूद्रा	....	....
२. विदेशी मूद्रा	....	....
जम्मा	....	....

## अन्य दायित्व

२०७३ साल असार मसान्त

अनूसुची ४.७

विवरण	यस वर्ष रु	गत वर्ष रु.
१. पेन्सन/उपदान कोष	२,९१६,२५९	२,५७६,१५४
२. कर्मचारी सञ्चय कोष	२,०००	२,०००
३. कर्मचारी कल्याण कोष	७७,५९१	८३,५९१
४. कर्मचारी बोनस व्यवस्था	२५,४५६,०५३	८,८४९,८८३
५. निक्षेपमा भूक्तानी दिन बांकी व्याज	९५९,६१४	८९४,२९७
६. सापटीमा भूक्तानी दिन बांकी व्याज	....	१६,०५५
७. पाकी नसकेको डिस्काउण्ट र कमिशन	....	....
८. सण्डी क्रेडिटर्स	४,८०३,४२८	८७४,७७३
९. स्थगन कर दायित्व	....	....
१०. शाखा मिलान हिसाव	....	....
११. भूक्तानी दिन बाकी लाभांश	२,८४५,०४३	३,२५३,०१७
१२. अन्य	....	....
क. व्याजकर	२,२६३,४६६	२,३५२,९४९
ख. पारिश्रमिक कर	२७,५४५	३,६५३
ग. घरभाडा कर	२९,१००	२९,९००
घ. अन्य कर(TDS Misc)	१५१,७७१	३८,८८३
ङ. लाभांश कर	७,५९८,६८४	३,८५९,०४६
च. कर्मचारी विदा वापतको रकम	२,२१०,७१६	४,१६६,००६
छ. खर्च वापत भूक्तानी गर्नुपर्ने रकम	८६२,०८५	५३,५१६
ज. Inter Department Ticket	२०,५२९	२०,५२८
जम्मा	५०,२२३,८८४	२७,०६६,२५०



# लुम्बिनी फाईनान्स एण्ड लिजिङ कम्पनी लिमिटेड

त्रिदेवी मार्ग, ठमेल, काठमाण्डौ

नगद मौज्दात

२०७३ साल असार मसान्त

अनुसूची ४.८

विवरण	यस वर्ष रू	गत वर्ष रू.
१. स्वदेशी मुद्रा (सिक्का समेत)	४,९०७,३०९	१२,९९८,३६७
२. विदेशी मुद्रा	....	....
<b>जम्मा</b>	<b>४,९०७,३०९</b>	<b>१२,९९८,३६७</b>

## नेपाल राष्ट्र बैंकमा रहेको मौज्दात

२०७३ साल असार मसान्त

अनुसूची ४.९

विवरण	स्वदेशी मुद्रा	विदेशी मुद्रा रू. मा			यस वर्ष रू.	गत वर्ष रू.
		भा.रू.	परिवर्त्य वि.मू.	जम्मा		
१. नेपाल राष्ट्र बैंक	३५,५९६,९०९	=====	=====	३५,५९६,९०९	३५,५९६,९०९	४४,४७७,१३३
क. चल्ती खाता	३५,५९६,९०९	....	....	३५,५९६,९०९	३५,५९६,९०९	४४,४७७,१३३
ख. अन्य खाता	....	....	....	....	....	....

नेपाल राष्ट्र बैंकको समर्थनपत्र अनुसारको कुल मौजात रु ३५,५९६,९०९/-

## बैंक तथा वित्तीय संस्थामा रहेको मौज्दात

२०७३ साल असार मसान्त

अनुसूची ४.१०

विवरण	स्वदेशी मुद्रा	विदेशी मुद्रा रू. मा			यस वर्ष रू.	गत वर्ष रू.
		भा.रू.	परिवर्त्य वि.मू.	जम्मा		
१. स्वदेशी इजाजतपत्र प्राप्त संस्थाहरु						
क. चल्ती खाता	६,६६४,१४९	....	....	....	६,६६४,१४९	३,८३७,५९४
ख. अन्य खाता	....	....	....	....	....	....
२. विदेशी बैंकहरु						
क. चल्ती खाता	....	....	....	....	....	....
ख. अन्य खाता	....	....	....	....	....	....
<b>जम्मा</b>	<b>६,६६४,१४९</b>	<b>....</b>	<b>....</b>	<b>....</b>	<b>६,६६४,१४९</b>	<b>३,८३७,५९४</b>

बैंकको समर्थनपत्र अनुसारको कुल मौजात रु ६,६६४,१४९/-

## माग तथा अल्पसूचनामा प्राप्त हुने रकमहरु

२०७३ साल असार मसान्त

अनुसूची ४.११

विवरण	यस वर्ष रू.	गत वर्ष रू.
१. स्वदेशी मुद्रामा	९३५,५०८,०१८	७६३,८५०,६९७
२. विदेशी मुद्रामा	....	....
<b>जम्मा</b>	<b>९३५,५०८,०१८</b>	<b>७६३,८५०,६९७</b>

बैंकको समर्थनपत्र अनुसारको कुल मौजात रु ९३५,५०८,३७०/-

## लगानी

२०७३ साल असार मसान्त

अनुसूची ४.१२

विवरण	प्रयोजन		यस वर्ष रू.	गत वर्ष रू.
	व्यापारिक	अन्य		
१. नेपाल सरकारको ट्रेजरी बिल	....	....	....	....
२. नेपाल सरकारको वचतपत्र	....	....	....	....
३. नेपाल सरकारको अन्य ऋणपत्र	....	१४०,०००,०००	१४०,०००,०००	१२०,०००,०००
४. न.रा.बैंक ऋणपत्र	....	....	....	....
५. विदेशी ऋणपत्र	....	....	....	....
६. स्वदेशी इजाजतपत्र प्राप्त संस्था	....	....	....	....
७. विदेशी बैंक	....	....	....	....
८. संगठित संस्थाहरुको शेयर	११४,८०४,९६९	....	११४,८०४,९६९	१२०,०५७,४४५
९. संगठित संस्थाहरुको डिभेन्चर तथा वण्ड	....	....	....	....
१०. अन्य लगानी	....	....	....	....
<b>कुल लगानी</b>	<b>११४,८०४,९६९</b>	<b>१४०,०००,०००</b>	<b>२५४,८०४,९६९</b>	<b>२४०,०५७,४४५</b>
<b>व्यवस्था</b>	<b>....</b>	<b>....</b>	<b>....</b>	<b>....</b>
<b>खुद लगानी</b>	<b>११४,८०४,९६९</b>	<b>१४०,०००,०००</b>	<b>२५४,८०४,९६९</b>	<b>२४०,०५७,४४५</b>



# लुम्बिनी फाईनान्स एण्ड लिजिङ्ग कम्पनी लिमिटेड

त्रिदेवी मार्ग, ठमेल, काठमाण्डौ  
शेयर, डिबेन्चर तथा वण्डमा लगानी  
२०७३ साल असार मसान्त

अनुसूची ४.१२(क)

विवरण	परल मोल रु.	बजार मूल्यानुसार	व्यवस्था रकम	यस वर्ष	गत वर्ष
१. शेयर लगानी					
१.१ डिपोजिट डेभलपमेन्ट बैंक लि. ३३३१८०मध्ये १३८४८२ बोनस/प्रमोटर शेयर परल मुल्य रु १०००० ले चुक्ता	९,७२६,७००	२३३,२२६,०००	....	९,७२६,७००	९,७२६,७००
१.२ लुम्बिनी जनरल इन्स्युरेन्स कम्पनी लिमिटेड २,१९,६२४ किता प्रमोटर शेयर प्रति शेयर परल मुल्य रु १६९११०४८१०० ले	१६,९११,०४८	२१,९६२,४००	....	१६,९११,०४८	२६,४४९,६४०
१.३ लुम्बिनी जनरल इन्स्युरेन्स कम्पनी लिमिटेड ६७,४३४ किता साधारण शेयर प्रति शेयर परल मुल्य रु ५१,२०,०१७८९ ले	५,१२०,०१८	९,७७९,३००	....	५,१२०,०१८	....
१.४ कर्जा सूचना केन्द्र लिमिटेड १०५० किता प्रमोटर शेयर प्रति शेयर परल मुल्य रु १०० ले	२७,०००	१०५,०००	....	२७,०००	२७,०००
१.५ नाडेप लघुवित्त बैंक लिमिटेड १६०००० किता प्रमोटर शेयर परल मुल्य रु १०००० ले	१६,०००,०००	१६,०००,०००	....	१६,०००,०००	....
१.६ नेपाल टुरसन्चार कम्पनी लिमिटेड ५९,७२ किता साधारण शेयर परल मुल्य रु २८,९६,९०८८८ ले	२,८९६,९०९	४,११४,७०८	....	२,८९६,९०९	२,८९६,९०९
१.७ राष्ट्रिय बीमा संस्थान ४६० किता साधारण शेयर परल मुल्य रु ६,१२,४०४१२२ ले	६,१२,४०४	३,५६२,७००	....	६,१२,४०४	६,१२,४०४
१.८ चिनिमे हाईड्रोपावर कम्पनी लिमिटेड २०२००मध्ये ७०नस) किता साधारण शेयर परल मुल्य रु ८०,२६,५२२१३ ले	८,०२६,५२२	२९,०८८,०००	....	८,०२६,५२२	१२,०५०,३०२
१.९ नेपाल कृषीएरीङ्ग हाउस लिमिटेड ७३३ किता साधारण शेयर परल मुल्य रु १०० ले	७३,३००	७३,३००	....	७३,३००	७३,३००
१.१० वृष्टवल पावर कम्पनी लिमिटेड १०८५३ किता साधारण शेयर परल मुल्य रु ५५,२४९,४१५० ले	५,५२४,९४२	९,७०२,५८२	....	५,५२४,९४२	७,०२९,६४२
१.११ नेपाल लाइफ इन्स्युरेन्स कम्पनी लिमिटेड १२१२३मध्ये ५३६ बोनस) किता साधारण शेयर परल मुल्य रु ९,७,९,७,३९११०० ले	९,७९,७,३९१	४८,५६४,७३८	....	९,७९,७,३९१	१३,०२९,३९१
१.१२ एनएलजी इन्स्युरेन्स कम्पनी लिमिटेड १०९४मध्ये १५५ बोनस) किता साधारण शेयर परल मुल्य रु १०००० ले	७८,३००	२,१५५,१८०	....	७८,३००	७८,३००
१.१३ सगरमाथा इन्स्युरेन्स कम्पनी लिमिटेड २१६१मध्ये ३१३ बोनस) किता साधारण शेयर परल मुल्य रु ९,३७,९,०००० ले	९,३७,९००	५,१८८,५६१	....	९,३७,९००	९,३७,९००
१.१४ लाइफ इन्स्युरेन्स कम्पनी लिमिटेड ४५८० किता साधारण शेयर परल मुल्य रु ८,५९,७,५०००० ले	८,५९,७,५००	१६,३९६,४००	....	८,५९,७,५००	८,५९,७,५००
१.१५ नेशनल लाइफ इन्स्युरेन्स कम्पनी लिमिटेड १०९२३ किता साधारण शेयर परल मुल्य रु १२,०५३,८६४१०० ले	१२,०५३,८६४	३६,०४५,९००	....	१२,०५३,८६४	१५,२१९,४७४
१.१६ साना किसान विकास बैंक ४२६६मध्ये ५५७ बोनस) किता साधारण शेयर परल मुल्य रु ३७०,९०० ले	५८४,२००	१०,६६०,७३४	....	५८४,२००	३७०,९००
१.१७ हरल लघुवित्त विकास बैंक ५९९४ किता साधारण शेयर परल मुल्य रु १९,०८,४१११०० ले	१,९०८,४११	८,३१९,६७२	....	१,९०८,४११	३,३०२,४४१
१.१८ सानिमाई हाईड्रोपावर कम्पनी लिमिटेड १४८६ किता साधारण शेयर परल मुल्य रु १४८,६०००० ले	१,४८,६००	१,५१५,७२०	....	१,४८,६००	१,४८,६००
१.१९ प्राइम लाइफ इन्स्युरेन्स कम्पनी लिमिटेड १०५४९ किता साधारण शेयर परल मुल्य रु ४,९,७०,२५३०० ले	४,९७०,२५३	२३,२०७,८००	....	४,९७०,२५३	६,३५९,७०३
१.२० एसिएन लाइफ इन्स्युरेन्स कम्पनी लिमिटेड ४८३४ किता साधारण शेयर परल मुल्य रु ३,४२६,४९९ ले	३,४२६,४९९	८,२६६,१४०	....	३,४२६,४९९	३,४२६,४९९
१.२१ सुर्य लाइफ इन्स्युरेन्स कम्पनी लिमिटेड ८२९० किता साधारण शेयर परल मुल्य रु ४,४२८,६६००० ले	४,४२८,६६०	७,७९२,६००	....	४,४२८,६६०	५,२८८,४००
१.२२ गुयास लाइफ इन्स्युरेन्स कम्पनी लिमिटेड ४८४० किता साधारण शेयर परल मुल्य रु २,१३०,९४००० ले	२,१३०,९४०	४,५९८,०००	....	२,१३०,९४०	३,५८६,२४०
१.२३ रिडि हाईड्रोपावर कम्पनी लिमिटेड १०३ किता साधारण शेयर परल मुल्य रु ९,४०० ले	९,४००	३८,४१९	....	९,४००	९,४००
१.२४ अपि पावर कम्पनी लिमिटेड २६ किता साधारण शेयर परल मुल्य रु १०० ले	२,६००	२२,९५८	....	२,६००	....
१.२५ विजय लघुवित्त बैंक लिमिटेड २३ किता साधारण शेयर परल मुल्य रु १०००० ले	२,३००	४०,२५०	....	२,३००	२,३००
१.२६ आई.एल.एफ.सी.ओ लघुवित्त बैंक लिमिटेड १५ किता साधारण शेयर परल मुल्य रु १०००० ले	१,५००	२३,८९५	....	१,५००	१,५००
१.२७ किसान लघुवित्त बैंक लिमिटेड १० किता साधारण शेयर परल मुल्य रु १०००० ले	१,०००	१४,८२०	....	१,०००	....
१.२८ महिला लघुवित्त बैंक लिमिटेड २० किता साधारण शेयर परल मुल्य रु १०००० ले	२,०००	३५,७००	....	२,०००	....
१.२९ रिलायबल लघुवित्त बैंक लिमिटेड ११मध्ये १ बोनस) किता साधारण शेयर परल मुल्य रु १०००० ले	१,०००	६,४३५	....	१,०००	....
१.३० एमएमवि माइक्रोफाइनेन्स वित्त संस्था लिमिटेड १० किता साधारण शेयर परल मुल्य रु १०००० ले	१,०००	४१,०००	....	१,०००	....
१.३१ जलविद्युत लगानि तथा विकास कम्पनी लिमिटेड १० किता साधारण शेयर परल मुल्य रु १०००० ले	१,४४,८००	६२६,९८४	....	१,४४,८००	....
२. डिबेन्चर तथा वण्ड लगानी					
२.१ .....कम्पनी (प्रा.लि./लि. .....प्रतिशत डिबेन्चर/वण्ड प्रति डिबेन्चर/वण्ड ..... रु.....ले.....	....	....	....	....	....
कुल लगानी	११४,८०४,९६१	५८९,८३३,८९६	....	११४,८०४,९६१	१२०,०५७,४४५
३. जोखिम सम्बन्धी व्यवस्था					
३.१ गत वर्ष सम्मको व्यवस्था	....	....	....	....	....
३.२ यस वर्षको थप/घट	....	....	....	....	....
कुल व्यवस्था	....	....	....	....	....
सुद लगानी	११४,८०४,९६१	५८९,८३३,८९६	....	११४,८०४,९६१	१२०,०५७,४४५



# लुम्बिनी फाइनेन्स एण्ड लिजिङ कम्पनी लिमिटेड

त्रिदेवी मार्ग, ठमेल, काठमाण्डौ

## व्यापारिक लगानी (Held for Trading)

२०७३ साल असार मसान्त

ने.रा.बै.निर्देशन ४.१२.१

विवरण	परल मूल्य	पछिल्लो बजार मूल्य (क)	हालको बजार मूल्य (ख)	यस वर्ष नाफा/ (नोक्सान) रकम (ख - क)	गत वर्ष (नाफा। नाफा नोक्सान रकम)	कैफियत
१. नेपाल सरकारको ट्रेजरी बिल						
२. नेपाल सरकारको बचतपत्र						
३. नेपाल सरकारको अन्य ऋणपत्र						
४. ने.रा. बैक ऋणपत्र						
५. विदेशी ऋणपत्र						
६. स्वदेशी इजाजतपत्रप्राप्त सस्थाको शेयर	११४,८०४,९६१	....	५८९,८३३,८९६	....	....	
७. स्वदेशी इजाजतपत्रप्राप्त संस्थाको डिवेन्चर तथा बण्ड						
८. स्वदेशी संगठित सस्थाको शेयर, डिवेन्चर तथा बण्ड						
९. विदेशी बैक लगानी (Placement)						
१०. अन्य लगानी						
कुल लगानी	११४,८०४,९६१	....	५८९,८३३,८९६	....	....	



# लुम्बिनी फाइनेन्स एण्ड लिजिङ्ग कम्पनी लिमिटेड

त्रिदेवी मार्ग, ठमेल, काठमाण्डौ

ने.रा.वै.निर्देशन ४.१२.२

## भुक्तानी मितिसम्म धारण गर्ने (Held to Maturity)

२०७३ साल असार मसान्त

विवरण	परल मूल्य	पछिल्लो बजार मूल्य (क)	हालको बजार मूल्य (ख)	यस वर्ष कोष समायोजन रकम (ख-क)	गत वर्ष (नाफा। नाफा नोक्सान रकम)	कैफियत
१. नेपाल सरकारको ट्रेजरी बिल	....	....	....	....	....	
२. नेपाल सरकारको बचतपत्र	....	....	....	....	....	
३. नेपाल सरकारको अन्य ऋणपत्र	१४०,०००,०००	१४०,०००,०००	१४०,०००,०००	....	....	
४. ने.रा. बैक ऋणपत्र	....	....	....	....	....	
५. विदेशी ऋणपत्र	....	....	....	....	....	
६. स्वदेशी इजाजतपत्रप्राप्त संस्थाको शेयर	....	....	....	....	....	
७. स्वदेशी इजाजतपत्रप्राप्त संस्थाको डिबेन्चर तथा बण्ड	....	....	....	....	....	
८. स्वदेशी संगठित संस्थाको शेयर, डिबेन्चर तथा बण्ड	....	....	....	....	....	
९. विदेशी बैक लगानी (Placement)	....	....	....	....	....	
१०. अन्य लगानी	....	....	....	....	....	
कुल लगानी	१४०,०००,०००	१४०,०००,०००	१४०,०००,०००	१४०,०००,०००	१४०,०००,०००	



# लुम्बिनी फाइनेन्स एण्ड लिजिङ कम्पनी लिमिटेड

त्रिदेवी मार्ग, ठमेल, काठमाण्डौ

ने.रा.बैं.निर्देशन ४.१.२.३

## बिक्रीको लागि उपलब्ध (Available for Sale) २०७३ साल असार मसान्त

विवरण	परल मूल्य	पछिल्लो बजार मूल्य (क)	हालको बजार मूल्य (ख)	यस वर्ष कोष समायोजन रकम रकम (ख-क)	गत वर्ष (नाफा) नाफा नोक्सान रकम)	कैफियत
१. नेपाल सरकारको ट्रेजरी बिल						
२. नेपाल सरकारको बचतपत्र						
३. नेपाल सरकारको अन्य ऋणपत्र	....	....	....	....	....	
४. ने.रा. बैंक ऋणपत्र						
५. विदेशी ऋणपत्र						
६. स्वदेशी इजाजतपत्रप्राप्त संस्थाको शेयर	....	....	....	....	....	
७. स्वदेशी इजाजतपत्रप्राप्त संस्थाको डिबेन्चर तथा बाण्ड						
८. स्वदेशी संगठित संस्थाको शेयर, डिबेन्चर तथा बाण्ड						
९. विदेशी बैंक लगानी (Placement)						
१०. अन्य लगानी						
कुल लगानी						





# लुम्बिनी फाइनेन्स एण्ड लिजिङ्ग कम्पनी लिमिटेड

त्रिदेवी मार्ग, ठमेल, काठमाण्डौ

## कर्जा सापट तथा बिल खरिद वर्गीकरण र सोको लागि व्यवस्था

२०७३ साल असार मसान्त

अनुसूची ४.१३

विवरण	स्वदेशी		कर्जा		खरिद तथा डिस्काउन्ट गरिएका बिल				यस वर्ष रु.	रात वर्ष रु.
	विपन्न वर्ग		अन्य		जम्मा	विदेशी	जम्मा	विदेशी		
	निश्चित	अनिश्चित	निश्चित	अन्य						
<b>१. सक्रिय कर्जा सापट</b>										
१.१ असल	...	५५,०००,०००	१,४९९,०१६,२३३	१,४९९,०१६,२३३	१,५५४,०१६,२३३	...	१,५५४,०१६,२३३	...	१,५५४,०१६,२३३	१,५५४,०१६,२३३
१.२ सुक्ष्म निगरानी	...	५५,०००,०००	१,३२६,०३६,२३३	१,३२६,०३६,२३३	१,३८१,०३६,२३३	...	१,३८१,०३६,२३३	...	१,३८१,०३६,२३३	१,३८१,०३६,२३३
<b>२. निष्क्रिय कर्जा सापट</b>										
२.१ पुनर्संरचना गरिएका	...	...	२००,५४०,००१	२००,५४०,००१	२००,५४०,००१	...	२००,५४०,००१	...	२००,५४०,००१	२००,५४०,००१
२.२ कमसल	...	...	...	...	...	...	...	...	...	...
२.३ शंकास्पद	...	...	...	...	...	...	...	...	...	...
२.४ खराब	...	...	...	...	...	...	...	...	...	...
<b>क. कुल कर्जा</b>										
३. कुल नोक्सानी व्यवस्था	...	...	...	...	...	...	...	...	...	...
३.१ असल	...	५५,०००,०००	१,३२६,०३६,२३३	१,३२६,०३६,२३३	१,३८१,०३६,२३३	...	१,३८१,०३६,२३३	...	१,३८१,०३६,२३३	१,३८१,०३६,२३३
३.२ सुक्ष्म निगरानी	...	...	६,९९९,२००	६,९९९,२००	६,९९९,२००	...	६,९९९,२००	...	६,९९९,२००	६,९९९,२००
३.३ पुनर्संरचना गरिएका	...	...	...	...	...	...	...	...	...	...
३.४ कमसल	...	...	...	...	...	...	...	...	...	...
३.५ शंकास्पद	...	...	...	...	...	...	...	...	...	...
३.६ खराब	...	...	...	...	...	...	...	...	...	...
<b>ख. कुल व्यवस्था</b>										
४. कुल वपनसम्पत्ती व्यवस्था	...	५५,०००,०००	१,९७,९०४,५६३	१,९७,९०४,५६३	१,९७,९०४,५६३	...	१,९७,९०४,५६३	...	१,९७,९०४,५६३	१,९७,९०४,५६३
४.१ असल	...	३७५,०००	४५,६५२,०५९	४५,६५२,०५९	४६,०२७,०५९	...	४६,०२७,०५९	...	४६,०२७,०५९	४६,०२७,०५९
४.२ सुक्ष्म निगरानी	...	...	२,३२६,०००	२,३२६,०००	२,३२६,०००	...	२,३२६,०००	...	२,३२६,०००	२,३२६,०००
४.३ पुनर्संरचना गरिएका	...	...	...	...	...	...	...	...	...	...
४.४ कमसल	...	...	...	...	...	...	...	...	...	...
४.५ शंकास्पद	...	...	...	...	...	...	...	...	...	...
४.६ खराब	...	...	...	...	...	...	...	...	...	...
<b>ग. रात बढी कुल व्यवस्था</b>										
५. रात आ.व.को व्यवस्था वाट फिर्ता	...	...	३७५,०००	३७५,०००	३७५,०००	...	३७५,०००	...	३७५,०००	३७५,०००
५.१ वपनको थप व्यवस्था	...	...	...	...	...	...	...	...	...	...
यस बापको कुल धापघट	...	...	१७५,०००	१७५,०००	१७५,०००	...	१७५,०००	...	१७५,०००	१७५,०००
<b>हुन कर्जा</b>										
६. कुल वपनसम्पत्ती व्यवस्था	...	५५,०००,०००	१,९७,९०४,५६३	१,९७,९०४,५६३	१,९७,९०४,५६३	...	१,९७,९०४,५६३	...	१,९७,९०४,५६३	१,९७,९०४,५६३





# लुम्बिनी फाइनेन्स एण्ड लिजिङ्ग कम्पनी लिमिटेड

त्रिदेवी मार्ग, ठमेल, काठमाण्डौ

## कर्जा, सापट र विल्स खरीदको सुरक्षण

२०७३ साल असार मसान्त

अनुसूची ४.१३ (क)

विवरण	यस वर्ष रू.	गत वर्ष रू.
<b>क) सुरक्षित</b>		
१. चल/अचल सम्पत्तिको सुरक्षणमा	१,७५४,५६६,२३४	१,७०९,३८०,८७८
२. स्वदेशी इजाजतपत्रप्राप्त संस्थाको जमानतमा	१,६९०,४६६,२३४	१,६५२,५९४,८७८
३. सरकारी जमानतमा( युवा स्वरोजगार कोष)	....	....
४. अन्तर्राष्ट्रिय श्रेणीकृत बैंकको जमानतमा	....	....
५. निर्यात कागजात को सुरक्षणमा	....	....
६. मुद्दती रसिदको सुरक्षणमा	९,१००,०००	१९,२८६,०००
क. संस्थाको आफ्नै मुद्दती रसिदको सुरक्षण	९,१००,०००	१९,२८६,०००
ख. अन्य इजाजतपत्र प्राप्त संस्थाको मुद्दती रसिदको सुरक्षण	....	....
७. सरकारी ऋणपत्रको सुरक्षणमा	....	....
८. काउण्टर जमानतमा	....	....
९. व्यक्तिगत जमानतमा	....	....
१०. अन्य सुरक्षणमा	५५,०००,०००	३७,५००,०००
<b>ख) असुरक्षित</b>		
<b>जम्मा</b>	<b>१,७५४,५६६,२३४</b>	<b>१,७०९,३८०,८७८</b>



# लुम्बिनी फाइनेन्स एण्ड लिजिङ्ग कम्पनी लिमिटेड

त्रिदेवी मार्ग, ठमेल, काठमाण्डौं

## स्थिर सम्पत्ति

२०७३ साल असार मसान्त

असुसची ४.१४

विवरण	सम्पत्ति				वस वर्ष रु.	गत वर्ष रु.
	भवन	परिवहन साधन	कम्प्युटर	फर्निचर		
१. परलमोल						
क. गत वर्षको मौज्दात	....	१०,८७१,१००	३,१६८,४३७	६,४०४,९२०	४,२४०,७२९	२४,९९५,२८६
ख. यस वर्ष थप	....	४,०००,०००	१२७,२००	११,३१२	१९४,३०८	४०४,७४०
ग. यस वर्ष पुनर्मुल्याङ्कन/पुनर्लेखन	....	....	....	....	....	....
घ. यस वर्षको विक्री	....	....	....	....	....	....
ङ. यस वर्षको अपलेखन	....	....	....	....	....	....
कुल (क + ख+ ग+ घ +ङ) परलमोल	....	१४,८७१,१००	३,२९५,७३७	६,४१६,२३२	४,४४९,०३७	२४,७९५,३८६
२. हासकट्टी						
क. गत वर्ष सम्पत्ति	....	८,००१,०१४	२,४१६,९६०	४,९७७,१३९	२,८९४,६२०	१६,४४३,९६४
ख. यस वर्षको	....	८४०,८३०	१७८,२४४	३८६,०२३	३७६,९८४	१,८४२,४६९
ग. हासकट्टी पुनर्मुल्याङ्कन/पुनर्लेखन	....	....	....	....	....	....
घ. यस वर्षको विक्री	....	....	....	....	....	....
ङ. यस वर्षको अपलेखन	....	....	....	....	....	....
च. हासकट्टीको रकम समायोजन/फिर्ता	....	....	....	....	....	....
कुल हासकट्टी	....	८,८४१,८४४	२,६९५,२०४	५,३६३,१६२	३,२७६,६०४	१८,३८५,७३३
३. बुक भ्यालु	....	६,०२९,२४५	६००,४३३	१,१४८,०७०	१,१७३,४३२	६,४०९,४४२
४. जग्गा	....	....	....	....	....	....
५. पुजीगत निमाग (पुजीकरण गरिनुपर्ने)	....	....	....	....	....	....
६. लीजहोल्ड सम्पत्ति	....	....	....	....	....	....
जम्मा (३ + ४ + ५ + ६)	....	६,०२९,२४५	६००,४३३	१,१४८,०७०	१,१७३,४३२	६,४०९,४४२



# लुम्बिनी फाईनान्स एण्ड लिजिङ्ग कम्पनी लिमिटेड

त्रिदेवी मार्ग, ठमेल, काठमाण्डौ

## गैर बैकिङ्ग सम्पत्ति

२०७३ साल असार मसान्त

अनुसूची ४.१५

श्रृणी वा पार्टीको नाम ठेगाना	गैर बैकिङ्ग सम्पत्ति सकार गरेको मिति	कुल गैर बैकिङ्ग सम्पत्ति रकम रु.	नोकसानी व्यवस्था		खुद गैर बैकिङ्ग सम्पत्ति रु.	गत वर्ष रु.
			प्रतिशत	रकम रु.		
रोशनमान वैद्य	आपाठ ३१, २०६९	४४७,३९३	१००/००	४४७,३९३	....	४४७,३९३
प्रकाश बहादुर श्रेष्ठ	आपाठ ३१, २०६९	३,३१०,२६७	१००/००	३,३१०,२६७	....	३,३१०,२६७
द ल्यान्डमार्क अपार्टमेन्ट	आपाठ ३१, २०६९	९,१०३,६०६	१००/००	९,१०३,६०६	....	९,१०३,६०६
ल्यान्डमार्क रियालिटी एण्ड अपार्टमेन्ट	आपाठ ३१, २०६९	९,९६,५७१	१००/००	९,९६,५७१	....	९,९६,५७१
होटल माउन्टेन प्रा. लि.	आपाठ ३१, २०६९	२,६९,४,५७१	१००/००	२,६९,४,५७१	....	२,६९,४,५७१
वाईवा कन्स्ट्रक्सन प्रा. लि.	आपाठ ३१, २०६९	....	१००/००	....	....	४,५३५,५५२
ओरिजनल प्लानर	आपाठ ३१, २०७२	४२६,२७६	१००/००	४२६,२७६	....	४०,७७०,४६३
म्युकर याक शुम्बा	आपाठ ३१, २०७२	१३,७५,६९७	१००/००	१३,७५,६९७	....	१३,७५,६९७
निर्मला आचार्य	आपाठ ३१, २०७२	६,०४०,६३९	१००/००	६,०४०,६३९	....	६,०४०,६३९
<b>कुल जम्मा</b>		<b>३६,९७९,०२०</b>		<b>३६,९७९,०२०</b>		<b>६१,६५६,७५९</b>

## अन्य सम्पत्ति

२०७३ साल असार मसान्त

अनुसूची ४.१६

विवरण	यस वर्ष रु.	गत वर्ष रु.
१. मसलन्द मौज्दात	५,७९,१८०	३५,४,२०१
२. लगानीमा असुल गर्न बांकी आम्दानी	२,२०१,६८४	१,४९६,६९५
३. कर्जामा असुल गर्न बांकी व्याज न्युन व्याज मुलतवी रकम	८४,७६७,८१४ (८४,७६७,८१४)	११९,३५१,७५० (११९,३५१,७५०)
४. असुल गर्न बांकी कमिशन	....	....
५. सन्ड्री डेटर्स	२२,२९३	३,४००
६. कर्मचारी सापटी र पेशकी	१,९९१,३२६	१,९६७,३२६
७. अग्रिम भुक्तानी	२०२,४२२	१६४,८५०
८. मार्गस्थ नगद	....	....
९. मार्गस्थ अन्य (चेक समेत)	....	....
१०. विना सुचना ड्राफ्टको भुक्तानी	....	....
११. अपलेखन हुन बांकी खर्च	....	....
१२. शाखा मिलान हिसाव	१,७५४	१,७५४
१३. स्थगन कर सम्पत्ति	४५,५८६,८९३	५०,१२६,४०९
१४. अग्रिम कर भुक्तानी	४४,५८४,४७८	२१,९९१,३२९
१५. अन्य	....	....
क. माग तथा अल्प सूचनामा प्राप्त हुने रकममा पाउनुपर्ने व्याज	....	....
ख. Inter Department Ticket	....	....
ग. धरौटी	९४,३०९	९४,३०९
घ. अन्य पेशकी	१,७०५,९२८	१,३४९,२७६
ङ. रेमिटान्स भुक्तानी लिन बांकी	७८,६६५	१०,९१७
च. कार्यलय प्रायोजनको लागी पेशकी	९२,४५६	१०१,४५६
छ. कम्प्युटर सफ्टवेयर	१५८,४००	३८७,८००
ज. अग्रिम शेयर भुक्तानी (नाडेप लघुवित्त बैंक लिमिटेड)	....	१६,०००,०००
झ. सेयर बेचे बापत पाउनु पर्ने भुक्तानी	७५,१७१,३५०	....
<b>जम्मा</b>	<b>१७२,४७१,१३८</b>	<b>९३,९६९,६४१</b>



# लुम्बिनी फाईनान्स एण्ड लिजिङ कम्पनी लिमिटेड

त्रिदेवी मार्ग, ठमेल, काठमाण्डौ

अन्य सम्पत्ति (थप विवरण)

२०७३ साल असार मसान्त

अनुसूची ४.१६(क)

विवरण	यस वर्ष रु.				गत वर्ष रु.
	१ वर्षसम्म	१ वर्षदेखि माथि ३ वर्षसम्म	३ वर्षभन्दा माथि	जम्मा	
१. कर्जामा असुल गर्न बाँकी व्याज	१०,४४१,८२२	३७,४९१,०७८	३६,८३४,९१३	८४,७६७,८१३	११९,३२१,७१०
२. विना सुचना ड्राफ्टको भूक्तानी	....	....	....	....	....
३. शाखा मिलान हिसाव	....	....	१,७५४	१,७५४	१,७५४
४. स्वदेशी विदेशी एजेन्सी हिसाव	....	....	....	....	....

## सम्भावित दायित्वहरू

२०७३ साल असार मसान्त

अनुसूची ४.१७

विवरण	यस वर्ष रु.	गत वर्ष रु.
१. संस्थाउपर दावी परेको तर संस्थाले दायित्व स्वीकार नगरेको	....	....
२. प्रतितपत्रहरू (पूरा रकम)	....	....
क) ६ महिना भन्दा कम अवधिको	....	....
ख) ६ महिना भन्दा बढि अवधिको	....	....
३. पुनः डिस्काउन्ट गरिएका विलहरू	....	....
४. म्याद नाघि नसकेको ग्यारेन्टी/वण्ड	....	....
क) विड वण्ड	....	....
ख) परफरमेन्स वण्ड	५,०००,०००	६,६९०,०००
ग) अन्य ग्यारेन्टी/वण्ड	....	....
५. चूक्ता वा भूक्तान हुन बाँकी शेयर लगानी	....	....
६. फरवार्ड एक्स्चेञ्ज कन्ट्राक्टको बाँकी दायित्वहरू	....	....
७. कलेक्सनमा रहेका विलहरू	....	....
८. मञ्जूरी तथा समर्थन	....	....
९. प्रत्याभूती प्रतिवद्धता	....	....
१०. अपरिवर्त्य कर्जा प्रतिवद्धता	....	....
११. अन्तर्राष्ट्रिय श्रेणीकृत बैंकको काउण्टर ग्यारेण्टीमा दिएको ग्यारेण्टी	....	....
१२. अग्रिम भूक्तानी ग्यारेण्टी ( Advance Payment Guarantee )	....	....
१३. कर्जा प्रवाहको लागि वित्तीय जमानत ( Financial Guarantee )	....	....
१४. आयकर वापत सम्भावित दायित्व	....	....
१५. अन्य	....	....
१६ .....	....	....
१७ .....	....	....
<b>जम्मा</b>	<b>५,०००,०००</b>	<b>६,६९०,०००</b>



# लुम्बिनी फाईनान्स एण्ड लिजिङ्ग कम्पनी लिमिटेड

त्रिदेवी मार्ग, ठमेल, काठमाण्डौ

## ब्याज आम्दानी

मिति २०७२ श्रावण १ देखि २०७३ असार मसान्त सम्म

अनुसूची ४.१८

विवरण	यसवर्ष रु.	गत वर्ष रु
क. कर्जा सापट र अधिविकर्षमा		
१. कर्जा सापट	२९६,८१४,२८३	२२१,७११,७११
२. अधिविकर्ष	....	....
ख. लगानीमा		
१. नेपाल सरकारको ऋणपत्र		
क) ट्रेजरी विल्स	....	....
ख) विकास ऋणपत्र	५,५२१,०६८	६,९७५,४९४
ग) राष्ट्रिय वचतपत्र	....	....
२. विदेशी ऋणपत्र		
क)	....	....
ख)	....	....
३. नेपाल राष्ट्र बैंकको ऋणपत्र	....	....
४. डिभेन्चर तथा वण्ड		
५. अन्तर बैंक लगानीमा ब्याज		
क) बैंक/वित्तीय संस्थाहरु	....	....
ख) अन्य संस्थाहरु	....	....
ग. एजेन्सी मौज्दातमा		
१. स्वदेशी बैंक/वित्तीय संस्थाहरु	....	....
२. विदेशी बैंकहरु	....	....
घ. माग तथा अल्पसुचनामा प्राप्त हुने मौज्दातमा		
१. स्वदेशी बैंक/वित्तीय संस्थाहरु	२७,२००,७९४	३१,३४८,४९५
२. विदेशी बैंकहरु	....	....
ङ. अन्यमा		
१. सर्टिफिकेट अफ डिपोजिट	....	....
२. अन्तर बैंक/वित्तीय संस्था कर्जा	....	....
ख. अन्य (गैह्र बैंकिङ्ग सम्पत्ति विक्री बाट नाफा)	....	....
जम्मा	३२९,५३६,१४५	२६०,०३५,७०१



# लुम्बिनी फाईनान्स एण्ड लिजिङ्ग कम्पनी लिमिटेड

त्रिदेवी मार्ग, ठमेल, काठमाण्डौ

ब्याज खर्च

मिति २०७२ श्रावण १ देखि २०७३ असार मसान्त सम्म

अनुसूची ४.१९

विवरण	यस वर्ष र.	गत वर्ष र.
क. निक्षेप दायित्वमा		
१. मूद्दी निक्षेप		
१.१ स्वदेशी मुद्रा	१०७,८८७,४३८	१२८,५७३,३९२
१.२ विदेशी मुद्रा	....	....
२. वचत निक्षेप		
२.१ स्वदेशी मूद्रा	३३,११६,२५९	२४,६४०,४५२
२.२ विदेशी मूद्रा	....	....
३. मागेको वखत तिर्नुपर्ने निक्षेप		
३.१ स्वदेशी मूद्रा	....	....
३.२ विदेशी मूद्रा	....	....
४. सर्टिफिकेट अफ डिपोजिटस्	....	....
ख. कर्जा सापटमा		
१. ऋणपत्र तथा वण्ड	....	....
२. नेपाल राष्ट्र बैंकबाट प्राप्त कर्जा	....	....
३. अन्तर बैंक/वित्तीय संस्था कर्जा	१,४२२,६०५	१,४९०,९८८
४. अन्य संगठित संस्था	....	....
५. अन्य कर्जा	....	....
ग. अन्यमा		
१ कर्मचारी सञ्चय कोष	....	१,५९६,५१५
२. अवकास कोष	१,३६९,५३२	१,५५४,८५१
जम्मा	१४३,७९५,८३४	१५७,८५६,१९९

## कमिशन तथा डिस्काउन्ट

मिति २०७२ श्रावण १ देखि २०७३ असार मसान्त सम्म

अनुसूची ४.२०

विवरण	यसवर्ष र.	गत वर्ष र.
क. विल्स खरीद तथा डिस्काउन्ट		
१. स्वदेशी	....	....
२. विदेशी	....	....
ख. कमिशन		
१. प्रतिपत्र	....	....
२. जमानतपत्र	४४,२५०	११७,०००
३. कलेक्सन फि	....	....
४. रेमिटेन्स फि	१७,३८५	३०,७५७
५. क्रेडिट कार्ड	....	....
६. शेयर प्रत्याभूति/निष्काशन	....	....
७. सरकारी कारोबार वापत	....	....
८. बिमा कमिशन वापत	१५,०१८	९९,२२१
९. विदेशी मुद्रा सटहीबाट कमीशन	....	....
१०. अन्य	९१,२७७	९३,१०५
जम्मा	१६७,९३०	३४०,०८२



# लुम्बिनी फाईनान्स एण्ड लिजिङ्ग कम्पनी लिमिटेड

त्रिदेवी मार्ग, ठमेल, काठमाण्डौ

## अन्य सञ्चालन आम्दानी

मिति २०७२ श्रावण १ देखि २०७३ असार मसान्त सम्म

अनुसूची ४.२१

विवरण	यस वर्ष र.	गत वर्ष र.
१. सेफ डिपोजिट भल्टको भाडा		
२. क्रेडिटकार्ड निष्काशन तथा नविकरण		
३. ए.टि.एम. कार्ड निष्काशन तथा नविकरण		
४. टेलेक्स/टि.टि.		
५. सेवा शूलक	१६,३८२,९१२	१३,०६२,८३६
६. नविकरण शूलक	....	....
७. दृष्टिवन्धक दस्तुर	....	....
८. अन्य	१२,८६२	७,४५०
जम्मा	१६,३९५,७७४	१३,०७०,२८६

## सटही घटबढ आम्दानी/नोक्सान

मिति २०७२ श्रावण १ देखि २०७३ असार मसान्त सम्म

अनुसूची ४.२२

विवरण	यस वर्ष र.	गत वर्ष र.
क) विनिमय दरमा भएको फरकबाट	....	....
ख) विदेशी मूद्रा कारोबारबाट (बट्टा बाहेक)	....	....
जम्मा आम्दानी/(नोक्सान)	....	....

## कर्मचारी खर्च

मिति २०७२ श्रावण १ देखि २०७३ असार मसान्त सम्म

अनुसूची ४.२३

विवरण	यस वर्ष र.	गत वर्ष र.
१. तलव	७,८३९,६५७	७,७९७,९६०
२. भत्ता	२,२५४,५५३	२,१९२,७६५
३. सञ्चयकोषमा थप	७३६,०५०	७२७,८१३
४. तालिम खर्च	४,५२०	....
५. पोशाक	४०२,६४८	३५२,२८३
६. औषधोपचार	....	....
७. बीमा	....	....
८. पेन्सन तथा उपदान व्यवस्था	४४९,५२३	७६९,२९८
९. सञ्चित विदा बापतको रकम	२१९,१३०	७३३,१७९
१०. दशैँ खर्च	७१९,९३३	६४०,७०६
११. अन्य	....	१,२१९,१२२
खाजा खर्च	४३६,६५०	....
ओभरटाईम खर्च	४७,९५८	....
ज्याला खर्च	१६७,२०२	....
जम्मा	१३,२६९,८२४	१४,४२५,०४६





# लुम्बिनी फाईनान्स एण्ड लिजिङ्ग कम्पनी लिमिटेड

त्रिदेवी मार्ग, ठमेल, काठमाण्डौ

## अन्य सञ्चालन खर्च

मिति २०७२ श्रावण १ देखि २०७३ असार मसान्त सम्म

अनुसूची ४.२४

विवरण	यस वर्ष रू.	गत वर्ष रू.
१. घरभाडा	२,१९०,७००	२,०८४,२५०
२. बत्ती बिजुली र पानी	३९८,९०६	४२६,४५७
३. मर्मत तथा सम्भार		
क. भवन .....	....	....
ख. सवारी साधन.....	४५२,५४४	३०२,४८७
ग. कम्प्युटर	५८,८४५	६८,८५५
घ. अन्य.....	५४,९८४	५४,९२०
४. बीमा	३११,१८३	२६४,८३३
५. पोस्टेज,टेलिक्स,टेलिफोन,फ्याक्स	५८५,९५४	५९७,५६७
६. कार्यालय उपकरण फर्निचर र सम्भार	३९,०८६	१३४,५६१
७. भ्रमण भत्ता र खर्च	९८,८११	११,९००
८. मसलन्द छुपाई	२९३,३८०	३००,२१९
९. पत्रपत्रिका तथा पुस्तक	४२,२८५	४३,२००
१०. विज्ञापन	४२४,३२२	४३१,५३१
११. कानुनी तथा परामर्श खर्च	७०,६००	१३९,६००
१२. चन्दा सहयोग	....	....
१३. सन्चालक समिति सम्बन्धि खर्च		
क. बैठक भत्ता.....	४४३,०००	२९२,२००
ख. अन्य खर्च.....	२९,२२५	७६०
ग. अन्य भत्ता	....	....
१४. साधारण सभा सम्बन्धि खर्च	३१५,५५३	५०,९२५
१५. लेखा परीक्षण सम्बन्धि		
क. लेखापरीक्षण शुल्क	३७२,०००	३८८,६३०
ख. अन्य खर्च.....	१९७,७१८	१४४,२६४
१६. महशुल तथा शुल्क	१,५४८,७२०	९१४,९११
१७. स्थिर सम्पत्तिमा हास कट्टी	१,७८२,०८२	१,८४२,४६९
१८. पूर्व सन्चालन खर्च अपलेखन	....	....
१९. शोयर निष्कासन खर्च	....	....
२०. प्राविधिक सेवा सोधभर्ना	....	....
२१. मनोरन्जन खर्च । रिफ्रेस्मेन्ट खर्च	४१७,३५६	३६५,९५४
२२. अपलेखन खर्च	४६८,९५९	४६८,९५९
२३. सुरक्षा खर्च	४७९,०८७	....
२४. कर्जा सुरक्षण प्रिमियम	....	....
२५. कमिशन र डिस्काउन्ट	८८१,८४८	२१३,६२६
२६. अन्य.....	....	....
इन्धन खर्च	७८४,७८०	६२९,७५७
सदस्यता तथा नवीकरण	६५७,९१९	३५८,५६०
यातायत खर्च	९७,९५०	४७,५७०
बैंक चार्ज	४,००५	७,७१०
जन सम्पर्क तथा सामाजिक उत्तरदायित्व	९,३४०	२८,५८०
अन्य खर्च	....	३६०,९७९
पाँकिड खर्च	४,६६५	६१,५४७
सर्भिस चार्ज	५२,५२५	....
रिफ्रेस्मेन्ट खर्च	११,७८६	....
ऋण असुलि खर्च	७१,३१७	....
कार्यालय पुनर संरचना खर्च	९०,०३७	....
वार्षिक उत्सव खर्च	७०,९३६	....
जम्मा	१३,८१२,४०८	११,०३७,७८०



# लुम्बिनी फाईनान्स एण्ड लिजिङ्ग कम्पनी लिमिटेड

त्रिदेवी मार्ग, ठमेल, काठमाण्डौ

## संभावित नोक्सानी व्यवस्था

मिति २०७२ श्रावण १ देखि २०७३ असार मसान्त सम्म

अनुसूची ४.२५

विवरण	यस वर्ष रू.	गत वर्ष रू.
१. कर्जा नोक्सानी व्यवस्थामा भएको वृद्धि	१३५,९४६,००७	१३,१२७,७५९
२. लगानी नोक्सानी व्यवस्थामा भएको वृद्धि	....	....
३. गैर बैकिङ्ग सम्पत्ति नोक्सानी व्यवस्था	....	६०,५६८,७९९
४. अन्य सम्पत्तिमा गरिएको व्यवस्था	....	....
जम्मा	१३५,९४६,००७	७३,६९६,५५८

## गैर संचालन आम्दानी/नोक्सान

मिति २०७२ श्रावण १ देखि २०७३ असार मसान्त सम्म

अनुसूची ४.२६

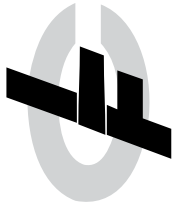
विवरण	यस वर्ष रू.	गत वर्ष रू.
१. लगानी विक्रीबाट आम्दानी/(नोक्सान)	९०,७०६,७९६	२,५९८,९५०
२. सम्पत्ति विक्रीबाट आम्दानी/(नोक्सान)	....	....
३. लाभांश	८४६,८४४	३,७९३,९९९
४. नेपाल राष्ट्र बैंकबाट प्राप्त सहूलियत	....	....
क. तोकिएको शाखाहरुको नाक्सान वापत क्षतिपुर्ति	....	....
ख. व्याज क्षतिपुर्ति	....	....
ग. सटही काउन्टर	....	....
५. अन्य	....	....
क. हासकट्टी पूर्नलेखन	....	....
ख. अन्य (गैर बैकिङ्ग सम्पत्ति विक्री बाट नाफा)	३,९९२,९८८	....
खुद गैर संचालन आम्दानी/(नोक्सान)	९४,६६६,५४८	६,३९२,८६९

## संभावित नोक्सानी व्यवस्थाबाट फिर्ता

मिति २०७२ श्रावण १ देखि २०७३ असार मसान्त सम्म

अनुसूची ४.२७

विवरण	यस वर्ष रू.	गत वर्ष रू.
१. कर्जा नोक्सानी व्यवस्थाबाट फिर्ता	१०९,९८८,५९९	३९,९८८,०३७
२. गैर बैकिङ्ग सम्पत्ति नोक्सानी व्यवस्थाबाट फिर्ता	४४,८७७,७३९	३४,५३७,३९७
३. लगानी व्यवस्थाबाट फिर्ता	....	....
४. अन्य सम्पत्तिको व्यवस्थाबाट फिर्ता	....	....
जम्मा	१४६,०६६,२५८	७४,५२५,३५४



# लुम्बिनी फाइनेन्स एण्ड लिजिङ कम्पनी लिमिटेड

त्रिदेवी मार्ग, ठमेल, काठमाण्डौ

## असामान्य कारोवारहरूबाट भएको आम्दानी/खर्च

मिति २०७२ श्रावण १ देखि २०७३ असार मसान्त सम्म

अनुसूची ४.२८

विवरण	यस वर्ष रु.	गत वर्ष रु.
१. अपलेखन भएको कर्जाको असूली	....	....
२. स्वेच्छिक अवकाश खर्च	....	....
३. असूली हुन नसक्ने कर्जाको अपलेखन (४.२८क)	....	....
४. अन्य खर्च/आम्दानी	....	....
५.....	....	....
जम्मा	....	....

## अपलेखित कर्जाको विवरण

आर्थिक वर्ष २०७२/७३

अनुसूची ४.२८ (क)

क्र.सं.	कर्जा प्रकार	अपलेखन गरिएको रकम	धितोको प्रकार तथा/रकम	धितो मुल्याङ्कनको आधार	कर्जा स्वीकृत गर्ने अधिकारी/तह	कर्जा असूलीका लागि भए गरेका प्रयास	कैफियत
१.	चालू पूंजी कर्जा	....	....	....	....	....	....
२.	परियोजना कर्जा	....	....	....	....	....	....
३.	स्थिर पूंजी कर्जा	....	....	....	....	....	....
४.	व्यक्तिगत कर्जा	....	....	....	....	....	....
५.	अन्य कर्जा	....	....	....	....	....	....
	कुल कर्जा	....	....	....	....	....	....



# लुम्बिनी फाइनेन्स एण्ड लिजिङ कम्पनी लिमिटेड

त्रिदेवी मार्ग, ठमेल, काठमाण्डौ

## संचालक, कार्यकारी प्रमूख, संस्थापक, कर्मचारी शेयरहोल्डरहरूलाई गएको कर्जा सापट विवरण

२०७३ साल असार मसान्त

अनुसूची ४.२९

खरीद तथा डिस्काउन्ट गरिएका विलहरू र कर्जा, सापट तथा अधिविक्रममा प्रवाहित कुल रकममध्ये संचालक, कार्यकारी प्रमूख, संस्थापक, कर्मचारी शेयरहोल्डरहरू र निजहरूको परिवारका सदस्य वा त्यस्ता व्थित्त जमानी बसेको वा मैनेजिङ एजेन्ट भएको कुनै संस्था वा कम्पनीलाई गएको रकमको विवरण देहाय वमोजिम छ ।

संस्थापक/संचालक/कार्यकारी प्रमूखको नाम	गत वर्षसम्मको बाकी		यस वर्ष असुली		यस वर्ष थप कर्जा	आषाढ मसान्तसम्म बाकी	
	सावा	व्याज	सावा	व्याज		सावा	व्याज
क) संचालक							
१.	....	....	....	....	....	....	....
२.	....	....	....	....	....	....	....
ख) कार्यकारी प्रमूख							
१.	....	....	....	....	....	....	....
२.	....	....	....	....	....	....	....
ग) संस्थापक							
१.	....	....	....	....	....	....	....
२.	....	....	....	....	....	....	....
घ) कर्मचारी							
१.	....	....	....	....	....	....	....
२.	....	....	....	....	....	....	....
ड) शेयरधनीहरू							
१.	....	....	....	....	....	....	....
२.	....	....	....	....	....	....	....
जम्मा	....	....	....	....	....	....	....



# लुम्बिनी फाईनान्स एण्ड लिजिङ्ग कम्पनी लिमिटेड

त्रिदेवी मार्ग, ठमेल, काठमाण्डौ

## पूँजीकोष तालिका

२०७३ साल असार मसान्त

अनुसूची ४.३०

रु. हजारमा

विवरण	चालू वर्ष	गत वर्ष
<b>क) प्राथमिक पूँजी</b>	<b>७२३,०२७</b>	<b>६०९,८३९</b>
१. चुक्ता पूँजी	४९२,५००	३३९,९७८
२. प्रस्तावित बोनस शेयर	१४४,३७५	७३,३२२
३. शेयर प्रिमियम	....	....
४. फिर्ता नहुने अग्राधिकार शेयर	....	....
५. साधारण जगेडा कोष	९६३,६९७	९२८,७४९
६. सञ्चित नाफा/नोक्सान	२,५३५	९०,४६४
७. वासलातमा देखाईएको चालु आ.व.को नाफा नोक्सान हिसाबको रकम	....	....
८. पूँजी फिर्ता जगेडा कोष	....	....
९. पूँजी समायोजन कोष	....	....
१०. क्लस इन एडभान्स	....	....
११. अन्य स्वतन्त्र कोषहरू	४५,५८७	५०,९२६
<b>घटाउने</b>	<b>....</b>	<b>....</b>
ख्याती वापतको रकम	....	....
स्थगनकर सम्पत्ति (Deferred Tax Reserve)	४५,५८७	....
सीमाभन्दा बढी शेयर, सुरक्षणपत्रमा लगानी गरिएको रकम	....	....
वित्तीय स्वार्थ रहेको कम्पनीको धितोपत्रमा लगानी गरेको रकम	....	....
अवास्तविक सम्पत्ति	....	....
यस बैंकको निर्देशन पालना नगरी स्वप्रयोजनको लागि घर जग्गा खरिद गरेको रकम	....	....
सीमाभन्दा बढी आवास भवन निर्माण तथा जग्गा विकासमा लगानी गरेको रकम	....	....
तोकिएको समयभित्र विक्री वितरण गर्न नसकेको शेयर प्रत्याभूति ।	....	....
प्रचलित ऐन तथा कानूनले प्रतिबन्ध गरेका व्यक्ति तथा समुहहरूलाई प्रदान गरेको कर्जा तथा सुविधाहरू	....	....
शेयरमा गरेको लगानी प्रत्याभूति	....	....
<b>ख. पुरक पूँजी</b>	<b>९३,८९०</b>	<b>९४,२९९</b>
१. असल कर्जाको लागि गरिएको कर्जा नोक्सानी व्यवस्था	९३,८९०	९४,२९९
२. अतिरिक्त कर्जा नोक्सानी व्यवस्था	....	....
३. हाइब्रिड पूँजी उपकरणहरू	....	....
४. सुरक्षण नराखिएको सहायक आवधिक ऋण	....	....
५. सटही समिकरण कोष	....	....
६. सम्पत्ति पुर्नमुल्याङ्कन कोष	....	....
७. लगानी हानी वापतको व्यवस्था	....	....
<b>ग. जम्मा पूँजीकोष (क + ख)</b>	<b>७३६,८३७</b>	<b>६९६,९२३</b>
<b>घ. जोखिम भारित सम्पत्तिको आधारमा कायम गर्नुपर्ने न्यूनतम पूँजीकोष</b>		
पूँजीकोष (११ प्रतिशत)	२६९,९२४	२५०,००४
प्राथमिक पूँजी (५.५ प्रतिशत)	९३०,९६२	९२५,००२
पूँजीकोष अधिक/(न्यून) १९,१९४	४७४,९९३	३६६,९९९
प्राथमिक पूँजी अधिक/(न्यून) २४,८६६	५९२,०६५	४७६,८३०



# लुम्बिनी फाईनान्स एण्ड लिजिङ्ग कम्पनी लिमिटेड

त्रिदेवी मार्ग, ठमेल, काठमाण्डौ

जोखिम भारत सम्पत्ति विवरण तालिका

२०७३ साल असार मसान्त

बन्नुची ४.३० (क)

रु. हजारमा

वासलात बभोधिभक्तको सम्पत्ति	भार	चालू वर्ष		गत वर्ष	
		रकम	जोखिम भारत सम्पत्ति	रकम	जोखिम भारत सम्पत्ति
नगद मौज्दात	०	४,९०७	....	१२,९९८	....
सून (विनियमयोग्य)	०	....	....	....	....
नेपाल राष्ट्र बैंकमा रहेको मौज्दात	०	३५,५९७	....	४४,४७७	....
नेपाल सरकारको ऋणपत्रमा गरिएको लगानी	०	१४०,०००	....	१२०,०००	....
नेपाल राष्ट्र बैंक ऋणपत्रमा गरिएको लगानी	०	....	....	....	....
आफ्नै मूदती रसीदको धितोमा पुर्ण सुरक्षित हुने गरी प्रदान गरिएको मूदती रसीद धितो कर्जा	०	९,१००	....	१९,२८६	....
सरकारी ऋणपत्रको धितोमा पुर्ण सुरक्षित हुने गरी प्रदान गरिएको कर्जा	०	....	....	....	....
वचत पत्रको पाउनु पर्ने ब्याज रकम (Accrued Interest)	०	२,२०२	....	....	....
विपन्न वर्ग कर्जा अन्तर्गत गणना हुने युवा तथा साना व्यवसायी स्वरोजगार कोषमा	०	....	....	....	....
ख र ग वर्गका इजाजतपत्र प्राप्त संस्थाले जम्मा गरेको रकम	०	....	....	....	....
स्वदेशी बैंक तथा वित्तीय संस्थाहरूमा रहेको मौज्दात ।	२०	६,६६४	१,३३३	३,८३८	७६,७५२
अन्य बैंक तथा वित्तीय संस्थाहरूको मूदती रसीदको धितोमा पुर्ण सुरक्षित हुने गरी प्रदान गरिएको मूदती रसीद धितो कर्जा	२०	....	....	....	....
विदेशी बैंकहरूमा रहेको मौज्दात	२०	....	....	....	....
मागेको वखत प्राप्त हुने रकम (Money at Call)	२०	९३५,५०८	१८७,१०२	७६,८५१	१५२,७७०,१४४
अन्तर्राष्ट्रिय श्रेणीकृत (Rated) इजाजतपत्र प्राप्त संस्थाको ग्यारेण्टीमा गाएको कर्जा	२०	....	....	....	....
अन्तर्राष्ट्रिय श्रेणीकृत (Rated) बैंकमा गरेको अन्य लगानी	२०	....	....	....	....
अन्तर बैंक सापटी	२०	....	....	....	....
शेयर, डिभेन्चर एवं बण्डमा भएको लगानी	१००	११४,८०५	११४,८०५	१२०,०५,७४४	१२०,०५,७४४
अन्य लगानीहरू	१००	....	....	....	....
कर्जा, सापट तथा बिल्स खरीद/डिस्काउण्ट समेत कूल रकम	१००	१,७४५,४६६	१,७४५,४६६	१,६९०,०९५	१,६९०,०९५
स्थिर सम्पत्तिहरू	१००	८,९६१	८,९६१	६,६४९	६,६४९
नेर बैंक सम्पत्ति	१००	३६,९७९	३६,९७९	८१,८५७	८१,८५७
पाउनु पर्ने अन्य खूद ब्याज रकम (कूल पाउनु पर्ने ब्याज - वचत पत्रको ब्याज - ब्याज मूलवी)	१००	....	....	....	....
अन्य सबै सम्पत्तिहरू	१००	१२५,६८५	१२५,६८५	७०,५३९	७०,५३९
सीमा नाघेको रिपल स्टेट । आवासीय घर कर्जा	१५०	....	....	....	....
<b>(क) जम्मा</b>		<b>३,९६५,८७५</b>	<b>२,२२०,३३१</b>	<b>२,९३३,६४७</b>	<b>२,९२२,७३५</b>
(ख) वासलात बाहिरको कारोवारहरू (Off-balance sheet Items)		....	....	....	....
बिल्स क्लेससन	०	....	....	....	....
अग्रिम विदेशी विनिमय सम्झौता	१०	....	....	....	....
६ महिना भन्दा कम अवधिको प्रतिवद्धता (पूरे रकम)	२०	....	....	....	....
अन्तर्राष्ट्रिय श्रेणीकृत (Rated) विदेशी बैंकको काउण्टर ग्यारेण्टीमा जारी गरिएको ग्यारेण्टी	२०	....	....	....	....
६ महिना भन्दा बढि अवधिको प्रतिवद्धता (पूरे रकम)	५०	....	....	....	....
विडवण्ड, परफरमेन्स बण्ड र प्रत्याभूति (Underwriting) सम्बन्धी प्रतिवद्धता	५०	५,०००	२,५००	६,६९०	३,३४५
पुनः खरीद गर्ने शतमा विक्री गरेको कर्जा	५०	....	....	....	....
अग्रिम भूक्तानी ग्यारेण्टी (Advance Payment Guarantee)	१००	....	....	....	....
वित्तीय तथा अन्य जमानत (Financial and Other Guarantee)	१००	....	....	....	....
अपरिवर्त्य कर्जा प्रतिवद्धता (Irrevocable Loan Commitment)	१००	....	....	....	....
आयकर बापत सम्भावित दायित्व	१००	....	....	....	....
Acceptance सहित अन्य सबै प्रकारका सम्भावित दायित्वहरू	१००	....	....	....	....
भूक्तानीको लागि दावी परेको जमानत (Unpaid Guarantee Claims)	१००	५,०००	२,५००	६,६९०	३,३४५
<b>(ख) जम्मा</b>		<b>५,०००</b>	<b>२,५००</b>	<b>६,६९०</b>	<b>३,३४५</b>
संचालन जोखिम सम्बन्धी व्यवस्था (कूल सम्पत्तिको ५%)	१००	१५८,२९४	१५८,२९४	१४६,६८२	१४६,६८२
<b>(ग) जम्मा</b>		<b>१५८,२९४</b>	<b>१५८,२९४</b>	<b>१४६,६८२</b>	<b>१४६,६८२</b>
<b>कूल जोखिम भारत सम्पत्ति</b>		<b>३,३२९,१६८</b>	<b>२,३८१,१२४,६४</b>	<b>३,०८७,०९१,७७</b>	<b>२,२७२,७६३</b>



# लुम्बिनी फाईनान्स एण्ड लिजिङ कम्पनी लिमिटेड

त्रिदेवी मार्ग, ठमेल, काठमाण्डौ

## प्रमुख सूचकाङ्क कम्तीमा विगत ५ वर्षको परिसूचकहरू

अनुसूची ४.३१

क्र.सं.	विवरण	सूचकाङ्क	आ.व. २०७२/७३	आ.व. २०७१/७२	आ.व. २०७०/७१	आ.व. २०६९/७०	आ.व. २०६८/६९
१.	खुद नाफा/कूल आम्दानी प्रतिशत	प्रतिशत	३१.५६	२२.७५	१०.३१	१३.२४	२३.०८
२.	प्रति शेयर आम्दानी	रु.	४२.२७	१८.७७	१०.२४	१०.०३	२७.३७
३.	प्रति शेयर बजार मूल्य	रु.	४१२.००	१९४.००	१९०.००	१५१.००	१३०.००
४.	मूल्य आम्दानी अनुपात (PE Ratio)	अनुपात	१.७५	१०.३४	१८.५४	१५.०५	४.७५
५.	शेयर पुँजीमा लाभांश (बोनस सहित)	प्रतिशत	३५.००	२१.६८	०.००	१५.००	१०.००
६.	शेयर पुँजीमा नगद लाभांश भूक्तानी	प्रतिशत	१.८४	१.१४	०.००	०.७९	१.६२
७.	व्याज आम्दानी/कर्जा तथा सापट	प्रतिशत	१२.०९	१२.९७	१४.४४	१३.३३	२१.४५
८.	कर्मचारी खर्च/कूल सञ्चालन खर्च	प्रतिशत	४.८९	५.६६	५.३९	५.३३	५.३३
९.	कूल निक्षेप तथा सापटीमा व्याज खर्च	प्रतिशत	६.९९	७.६८	९.३९	१०.०५	११.९९
१०.	सट्टी घटवढ आम्दानी/कूल आम्दानी	प्रतिशत	====	====	====	====	====
११.	कर्मचारी बोनस/कूल कर्मचारी खर्च	प्रतिशत	१९.१५	६.१५	३.०६	३.७१	५.२४
१२.	खुद नाफा/कर्जा सापट	प्रतिशत	१.९४	३.७२	१.९०	२.२५	५.७३
१३.	खुद नाफा/कूल सम्पत्ति	अनुपात	५.८६	२.३५	१.३६	१.४७	४.००
१४.	कूल कर्जा/निक्षेप	प्रतिशत	८.८९	९.०४	८.९५	९.२६	९.२९
१५.	कूल सञ्चालन खर्च/कूल सम्पत्ति	प्रतिशत	०.९९	०.९४	१.०९	१.००	१.०८
१६.	जोखिम भारित सम्पत्तिमा पुँजीकोषको पर्याप्तता						
	क. प्राथमिक पुँजी	प्रतिशत	३०.३६	२६.४८	२३.४८	२६.९१	३०.४९
	ख. पुरक पुँजी	प्रतिशत	०.५८	०.६३	०.९५	१.२५	१.२५
	ग. कूल पुँजी कोष	प्रतिशत	३०.९४	२७.११	२४.४३	२८.१६	३१.७४
१७.	तरलता	अनुपात	४.७२	४.३६	३.०४	३.९६	३.७९
१८.	निष्कृ कर्जा/कूल कर्जा	प्रतिशत	११.४३	९.६३	१५.४७	४.११	४.९२
१९.	व्याज दर अन्तर (Weighted Average Interest Rate Spread)	प्रतिशत	५.१८	५.२९	५.०६	३.२७	१.०६
२०.	बुक नेटवर्थ प्रति शेयर	रु.	१३.०२	१४.१०	१५.१८	१७.१५	१६.१२
२१.	कूल शेयर	संख्या	५,५६८,७०	४,९२५,०००	३,९९९,७०१	२,९९९,३७५	२,९९९,३७५
२२.	कूल कर्मचारी	संख्या	३०	३५	४२	४२	४२
२३.	कूल निक्षेप	रु.	२०८,११५,७२८	१८९,०८,९६९	१९५,५४,२५२	१७७,७२,२३३	१४६,६९,०२५
२४.	कूल कर्जा	रु.	१,७५,५६६,२३४	१,७०,९३८,०८८	१,८२,८७,७०९	१,५९,७४,७५६	१,४०,९३,९३५
२५.	कूल कर्जा नोक्सानी व्यवस्था	रु.	१९,८,४५,५६३	१६,३६,९७०	१९,०५,७३२	१९,७०,३७९	१०,५९,९६७
२६.	कूल निष्कृ कर्जा	रु.	२,००,५०,००९	१,६०,४३,२५९	२,८२,४६,९७९	६,२०,७०,६०	६,७८,४०,९४
२७.	कूल व्याज आम्दानी	रु.	३२९,५३६,१४५	२६,००,३५,७०९	३,००,३३,४९८	२,४३,२९,८७९	३,२६,९८,९२८
२८.	कूल व्याज खर्च	रु.	१,४३,७५,८३४	१,५७,८५,६९९	१,८६,५४,९०२	१,७८,९२,४९३	१,६३,२९,४७७
२९.	कूल कर्मचारी खर्च	रु.	१,३२,६९,८२४	१,४४,२५,०४६	१,३८,७३,६४४	१,२४,९८,७०	१,९३,२९,२९३
३०.	कूल सञ्चालन खर्च	रु.	२,७,०७,२३२	२,५६,२२,२७	२,५६,७३,९५	२,३२,२२,४१	३,२४,४६,९८
३१.	कूल सम्पत्ति प्रति शेयर	रु.	५,३,४२४	६,५,७३३	७,९,९६३	७,८,५८४	६,८,४९४



# लुम्बिनी फाईनान्स एण्ड लिजिङ्ग कम्पनी लिमिटेड

त्रिदेवी मार्ग, ठमेल, काठमाण्डौ

आर्थिक वर्ष २०७२।७३ को  
प्रमुख लेखा नीतिहरू

अनुसूची ४.३२

प्रमुख लेखा नीतिहरू

१. सामान्य जानकारी

लुम्बिनी फाईनान्स एण्ड लिजिङ्ग कम्पनी लिमिटेड सीमित दायित्व भएको कम्पनी हो । यसको रजिष्टर्ड कार्यालय काठमाडौं त्रिदेविमार्ग, ठमेलमा रहेको छ । यसका शेरहरू नेपाल स्टक एक्सचेंज लिमिटेडमा सूचीकृत छन् । यो वित्तीय संस्था, ठमेल, काठमाडौंमा मुख्य कार्यालय तथा अन्य तीन शाखा कार्यालयहरू सहित राष्ट्रिय स्तरको वित्त कम्पनीको रूपमा कार्यरत छ । संलग्न वित्तीय विवरणहरू कम्पनीको सञ्चालक समितिबाट साधारण सभामा प्रस्तुत गर्नको लागि मिति २०७३।०८।०९ पारित गरिएको छ ।

२. प्रमुख लेखा नीतिहरूको सारांश

यस वित्त कम्पनीको वित्तीय विवरणहरू तयार पार्दा आधार मानिएका लेखा नीतिहरू तल उल्लेख गरिएका छन् । अन्यथा लेखिएकोमा बाहेक यी नीतिहरूको पालना निरन्तर रूपमा गरिएको छ ।

३. वित्तीय विवरणहरूको पालना विवरण

संलग्न वित्तीय विवरणहरू अन्यथा उल्लेख भएको अवस्थाहरू बाहेक नेपाल लेखातान बर्डद्वारा जारी गरिएको मापदण्डहरू, लेखाका सर्वमान्य सिद्धान्तहरू, बैंक तथा वित्तीय संस्था सम्बन्धी ऐन, नेपाल राष्ट्र बैंकद्वारा जारी एकीकृत निर्देशिका, २०७२ तथा कम्पनी ऐन, २०६३ का अधिनमा रही तयार पारिएको छ ।

४. आमदानी तथा खर्चको लेखाङ्कन

क) यस वित्त कम्पनीको कर्जा सापटमा पाकेको ब्याज रकमलाई नेपाल राष्ट्र बैंकको निर्देशिकानुसार नगद प्राप्तीको आधारमा आमदानी जनाउने गरिएको छ । आर्थिक वर्षान्त सम्मको पाकेको तर असुल हुन बाकी ब्याज रकमलाई लिनुपर्ने ब्याज हिसाव तथा व्याज मुलतवी हिसावमा कण्ट्रा रहने गरी लेखाङ्कन गरिएको छ ।

ख) कर्जा तथा सापटमा ब्याज आन्दानी बाहेक अन्य ब्यज आमदानी प्रोधभावी आधारमा ( Accrual Basis) जनाईएको छ ।

ग) कमिशन तथा अन्य आय

एक वर्षभन्दा बढी अवधिको जमानत पत्रबापत प्राप्त हुने सबै कमिशन तथा अन्य शुल्कहरूलाई कारोबार गर्दाकै बखतमा नगद प्राप्तीको आधारमा लेखाकन गरिएको छ ।

घ) ब्याज खर्च

यस वित्त कम्पनीको निक्षेप दायित्व तथा बैंकले लिएको सापटीको रकममा प्रोधभावी आधार (Accrual basis) आधारमा खर्च जनाउने नीति रहेको छ तथा सोही अनुरूप वर्षान्तसम्म पाकेको ब्याज रकमलाई खर्च जनाईएको छ ।

५. कर्जा तथा सापट

यस शीर्षकमा ग्राहकलाई प्रदान गरिएको विभिन्न शीर्षकका कर्जाहरू रहेका छन् । यी कर्जाहरूलाई नेपाल राष्ट्र बैंकको निर्देशिकानुसार भाखा नाघेको आधारमा वर्गीकरण गरी कर्जा नोकसानी व्यवस्था गरिएको छ । वासलातमा कर्जा तथा सापट रकमलाई कर्जा नोकसानी व्यवस्था घटाई खुद रकम प्रस्तुत गरिएको छ ।



## ६. कर्मचारी कर्जा

यस वित्त कम्पनीको कर्मचारी नियमावली अनुसार कर्मचारीहरूलाई प्रदान गरिएको कर्जा तथा सापटीहरूलाई नेपाल राष्ट्र बैंकको निर्देशिकाअनुसार वासलातमा अन्य सम्पतिहरू शीर्षक अन्तर्गत देखाइएको छ ।

## ७. कर्जा अपलेखन

यस वित्त कम्पनीले प्रदान गरेको कर्जाहरू मध्ये असुल हुन नसक्ने कर्जाहरूको हकमा सम्पूर्ण प्रक्रिया पुरा गरिसकेपछि पनि असुल नभएमा असुल नभए जति साँवालाई नाफा नोक्सान हिसाबमा र व्याजलाई व्याज मुलतवी हिसावबाट अपलेखन गर्ने नीति रहेको छ ।

## ८. लगानी

यस वित्त कम्पनीले गरेको लगानीलाई लागत मूल्य वा बजार मूल्यमध्ये जुन कम छ त्यसमा लेखाकन गर्ने नीति रहेको छ । नेपाल स्टक एक्सचेन्जमा सूचीकृत हुने शेयरमा गरेको लगानीको हकमा आर्थिक वर्षको अन्त्यमा लागत मूल्यभन्दा बजार मूल्य कम भएमा नोक्सानी वापत व्यवस्था गरी वासलातमा खुद मूल्यमा प्रस्तुत गर्ने गरिएको छ ।

## ९. स्थिर सम्पति तथा हासकट्टा नीति

क) स्थिर सम्पतिलाई वर्तमान अवस्था सम्म ल्याउन लागेका सबै खर्चहरूलाई स्थिर सम्पतिको लागतमा देखाइएको छ । वासलातमा स्थिर सम्पतिलाई हासकट्टा पश्चातको मूल्यमा देखाइएको छ ।

ख) स्थिर सम्पतिमा आयकर ऐन २०५८ मा उल्लेखित दर प्रयोग गरि घट्टो मुल्य (Diminishing Balance) मा हास कट्टा गरिएको छ । उपरोक्त अनुसार यस वर्ष थप भएका सम्पतिहरूमा निम्न अनुसार हास कट्टा गरिएको छ ।

१) पौष मसान्त खरिद भएको सम्पतिमा — पुरै

२) माघ मसान्त देखि चैत्र मसान्तसम्म खरिद भएको सम्पतिमा — दुई तिहाई

३) बैशाख देखि आषाढ सम्म खरिद भएको सम्पतिमा — एक तिहाई

ग) पट्टामा लिइएको भवनमा गरिएका निर्माण खर्चहरू प्रयोगमा ल्याइएको वर्षबाट ५ वर्षमा अपलेखन गर्ने नीति रहेको छ ।

घ) रु.१,००० भन्दा कम मूल्यमा खरिद गरिएको सम्पतिहरूलाई खरिद गरिएको वर्षमा नै खर्च लेखिएको छ ।

## १०. सफ्टवेयर खर्च अपलेखन

यस वित्त कम्पनीले प्रयोग गरेको बैकिङ्ग सफ्टवेयर वापतको खर्च प्रयोगमा ल्याइएको वर्षबाट पाँच वर्षमा अपलेखन गर्ने नीति लिएको छ ।

## ११. कर्मचारी उपदान कोष र कर्मचारी संतय कोष

यस वित्त कम्पनीको कर्मचारी बिनियमावलि अनुसार उपदानको लागि सेवा अवधि पुगेका कर्मचारीहरूको ०७३ आषाढ मसान्त सम्मको उपदान दायित्व बराबरको रकम उपदान कोषमा छुट्ट्याइएको छ । सो उपदान कोषलाई अनुसूची ४.७ (अन्य दायित्व) अन्तर्गत उपदान कोषमा देखाइएको छ । कर्मचारी संतय कोष वापतको यस वित्त कम्पनीको योगदान रकम यसै कम्पनीमा सम्बन्धित निकायमा स्वीकृती लिई निक्षेप खाता खोली सोही खातामा जम्मा गरिएको छ साथै अतिरिक्त अवकोष कोषमा कट्टा गरिएको रकमलाई नागरिक लगानी कोषमा जम्मा गर्ने गरिएको छ ।

**१२. कर्मचारी बोनस**

कर्मचारी बोनस पछिको तथा आयकर व्यवस्था अधिको खुद नाफाको १० प्रतिशतले हुने रकम कर्मचारी बोनसको लागि छट्ट्याइएको छ ।

**१३. कर्मचारी बिदा वापतको भुक्तानी**

कर्मचारीहरूको वर्षान्त सम्म संचित बिदा मध्ये ६० दिन सम्मको बिदालाई आ.व.को अन्तिम तलबमानको आधारमा गणना गरी संचित बिदा व्यवस्था गर्ने नीति रहेको छ । संचित बिदा मध्ये ६० दिनभन्दा बढी बिदा वापतको रकम सोही वर्ष भुक्तानी गर्ने नीति रहेको छ ।

**१४. मसलन्ड मौज्दात**

छपाई गरिएका फारामहरू तथा खरिद गरिएका मसलन्ड सामग्रीहरूलाई प्रयोग गरिएको आधारमा खर्च जनाएर बाँकी मौज्दातलाई लागत मूल्यमा मौज्दातको रूपमा लेखाकन गरी अनुसूची ४.१६ अन्य सम्पति अन्तर्गत प्रस्तुत गरिएको छ ।

**१५. आयकर व्यवस्था नीति**

यस वित्त कम्पनीको वर्षको खुद मुनाफामा आयकर ऐन र सो ऐन अन्तर्गत बनेको नियमावली बमोजिम कर योग्य आमदानी निर्धारण गरी आयकर व्यवस्था गर्ने नीति रहेको छ । आन्तरिक राजश्व कार्यालयाट अन्तिम कर निर्धारण हुँदा कम्पनीले व्यवस्था गरेको आयकर दायित्व रकम फरक हुन आएमा सोही अनुसार सो वखत आवश्यक समायोजन गरिने छ ।

**१६. स्थगन कर (Deferred Tax)**

वित्तीय विवरण अनुसारको सम्पति तथा दायित्वको रकम तथा करको आधार बीच फरक भई श्रृजना हुने अस्थायी अन्तर (Temporary Difference) को कारणले भविष्यमा श्रृजना हुने कर दायित्व तथा सम्पतिको लगत राख्ने उद्देश्यले स्थगन करको लेखाङ्कन गरिएको छ । स्थगन कर सम्पति तथा दायित्व मापन गर्नको लागि जुन वर्षमा अस्थायी अन्तर समायोजन हुन सक्छ, सोही वर्षको लागि ऐनद्वारा लागु भईसकेको करको दर वा हालको करको दर लागु हुने अनुमान गरिएको छ । साथै स्थगन कर सम्पतिलाई भविष्यमा पर्याप्त कर योग्य आय सिर्जित भई उक्त कर योग्य आयमा समायोजन गर्न सक्ने अनुमान गरी लेखाङ्कन गरिएको छ ।

**१७. ब्याज गणना गर्ने विधि**

निक्षेप तथा सापटीमा ब्याज खर्च, कर्जा तथा लगानीमा आर्जित ब्याज आमदानीलाई वर्षको ३६५ दिनको आधारमा गणना गरिएको छ ।



# लुम्बिनी फाईनान्स एण्ड लिजिङ कम्पनी लिमिटेड

त्रिदेवी मार्ग, ठमेल, काठमाण्डौ

लेखा सम्बन्धी टिप्पणीहरू

अनुसूची ४.३३

## १. कर्जाको संक्षिप्त विवरण

यस आर्थिक वर्षमा प्रवाह, असूली तथा बांकी सांवा तथा असूली गरिएको ब्याजको संक्षिप्त विवरण यस प्रकार छ ।

विवरण	सांवा	ब्याज
गत वर्षको बांकी	१,७०९,३८०,८७८।३९	११९,३५१,७५०।२९
यस वर्ष प्रवाह गरिएको सांवा	२,३६८,७२५,९७२।००	.....
यस वर्ष पाकेको ब्याज	.....	२६२,२३०,३४५।९१
यस वर्षको असूली	२,३२३,५४०,६१५।९०	२९६,८१४,२८२।५९
यस वर्षसम्मको बांकी	१,७५४,५६६,२३४।४९	८४,७६७,८१३।६१

## २. निक्षेप दायित्वको संक्षिप्त विवरण

यस आर्थिक वर्षमा निक्षेप दायित्व अन्तर्गत प्रत्येक शीर्षकमा परिवर्तन भएको रकमको संक्षिप्त विवरण यस प्रकार छ ।

निक्षेपको शीर्षक	गत वर्ष रु.	यस वर्ष रु.	वृद्धि (कमी) रु.
मुद्दती निक्षेप	९३२,५१०,२८२।३५	९२९,८१८,८३८।९५	(२,६९१,४४३।४०)
बचत निक्षेप	९५७,३५२,०४६।४७	१,१५०,३६१,९८९।२५	१९३,००९,९४२।७८
मार्जिन निक्षेप	९३४,९००।००	९३४,९००।००	.....
अन्य निक्षेप	२२,५४०।००	.....	(२२,५४०।००)
मागको बखत तिर्नु पर्ने हिस्सा	.....	.....	.....
जम्मा	१,८९०,८१९,७६८।८२	२,०८१,११५,७२८।२०	१९०,२९५,९५९।३८

## ३. निक्षेप र कर्जाको मारित औषत ब्याज दरको अन्तर

विवरण	यस वर्ष (प्रतिशतमा)	गत वर्ष (प्रतिशतमा)
औषत आमदानी प्रतिफल कर्जा बाट	१२।०९	१२।९७
निक्षेप लागत	६।९१	७।६८
मारित औषत ब्याज दरको अन्तर	५।१८	५।२९

## ४. अपलोखन हुन बांकी स्वर्तको विवरण

विवरण	गत वर्षको बांकी	यस वर्ष थप	यस वर्ष अपलोखन	यस वर्षको अन्तसम्म
लिजिङमा निमोण स्वर्त	२३९,५५९	०	२३९,५५९	०
सफ्टवेयर स्वर्त	३८७,८००	०	२२९,४००	१५८,४००
सबिस्ट्रक्सन स्वर्त	(	(	(	(
शेयर निष्काशन स्वर्त	(	(	(	(
जम्मा	६२७,३५९	(	४६८,९५९	१५८,४००

## ५. कारोबार अधिकवित्त विवरण

यस वित्तिय संस्थाले प्रवाह गरेको कर्जा एवं गैरकोषमा आधारित सुविधा नेपाल राष्ट्र बैंकले तोकेको सीमाभन्दा बढी अधिकवित्त भएको छैन भने रियल स्टेट कर्जामा तोकिएको सीमा १० प्रतिशत भन्दा कम ७।५४ प्रतिशत तथा आवास कर्जा समेत गरी तोकिएको सीमा २५ प्रतिशतभन्दा कम ९।१५ प्रतिशत मात्र कर्जा प्रवाह गरीएको छ ।

६. तरलता सम्बन्धी जोखिम न्यूनीकरण गर्न मुक्तानी अवधिको आधारमा सम्पति र दायित्वको वर्गीकरण गरिएको विवरण

(रु. हजारमा)

अवधि :	१(१०)दिन	११(१८०)दिन	१८१(२७०)दिन	२७१(३६५)दिन	१ वर्ष मन्दा बाँडि	कुल रकम
<b>सम्पति</b>						
नगद मौज्जात	४,९०७	.....	.....	.....	.....	४,९०७
बैंक तथा वित्तीय संस्थामा रहेको मौज्जात	४२,२६१	.....	.....	.....	.....	४२,२६१
बिदेशी बैंकमा गरिएको लगानी	.....	.....	.....	.....	.....	.....
कल मनी (Call Money)	९३५,५०८	.....	.....	.....	.....	९३५,५०८
सरकारी सुरक्षापत्र	.....	.....	.....	.....	१४०,०००	१४०,०००
नेपाल राष्ट्र बैंक त्रणपत्र	.....	.....	.....	.....	.....	.....
अन्तर बैंक तथा वित्तीय संस्था कर्जा	.....	.....	.....	.....	.....	.....
कर्जा सापट	२१७,२४१	२५२,१३०	४७३,११९	४८५,६५६	३२६,४२०	१,७७५,५६६
पाउनपर्ने व्याज	१,०३४	६२०	२,१५५	१७९	८०,७७९	८४,७६८
रिभर्स रिपो	.....	.....	.....	.....	.....	.....
प्रतिबद्धता अन्तर्गत अन्य संस्थाहरुबाट प्राप्त हुने	.....	.....	.....	.....	.....	.....
क्र.सं.२०, २१ र २२ का सुविधाहरुको मुक्तानी	.....	.....	.....	.....	.....	.....
अन्य	.....	.....	.....	.....	.....	.....
<b>कुल सम्पति</b>	<b>१,२००,९५१</b>	<b>२५२,७५०</b>	<b>४७५,२७५</b>	<b>४८५,८३५</b>	<b>५४७,१९९</b>	<b>२,९६२,०१०</b>
<b>दायित्व</b>						
चलती निक्षेप	.....	.....	.....	.....	.....	.....
मार्जिन डिपोजिट	.....	.....	.....	.....	९३५	९३५
बचत निक्षेप	१,१३०,१०५	.....	.....	.....	१६,०१०	१,१४६,११५
मूहुरती निक्षेप	२२४,५५८	१८९,८९८	२२३,९४२	२६२,१२१	३२,५९०	९३३,१०९
त्रणपत्रहरु	.....	.....	.....	.....	.....	.....
सापटी :						
माग/अल्प सूचना	.....	.....	.....	.....	.....	.....
अन्तर बैंक/वि. संस्था	.....	.....	.....	.....	.....	.....
पुनर्कर्जा	.....	.....	.....	.....	.....	.....
अन्य	.....	.....	.....	.....	.....	.....
अन्य दायित्व तथा व्यवस्थाहरु :						
सापटी क्रेडिटर्स	.....	.....	.....	.....	.....	.....
मुक्तानी दिनुपर्ने विल	.....	.....	.....	.....	.....	.....
व्यवस्थाहरु	.....	.....	.....	.....	.....	.....
अन्य	.....	.....	.....	.....	.....	.....
प्रतिबद्धता अन्तर्गत अन्य संस्थाहरुलाई दिनुपर्ने	.....	.....	.....	.....	.....	.....
उपभोग मेनसर्कोको स्वीकृत सुविधाहरु	.....	.....	.....	.....	.....	.....
प्रतिपत्र/गमानत (खुद)	.....	.....	.....	.....	५,०००	५,०००
रिपो	.....	.....	.....	.....	.....	.....
क्र.सं. ११ अन्तर्गतको सुविधाको मुक्तानी	.....	.....	.....	.....	.....	.....
अन्य	.....	.....	.....	.....	.....	.....
<b>कुल दायित्व</b>	<b>१,३५४,६६३</b>	<b>१८९,८९८</b>	<b>२२३,९४२</b>	<b>२६२,१२१</b>	<b>५४,५३४</b>	<b>२,०८५,१५८</b>
<b>खुद वित्तीय सम्पति</b>	<b>(१५३,७१३)</b>	<b>६२,८५३</b>	<b>२५१,३३२</b>	<b>२२३,७१५</b>	<b>४९२,६६५</b>	<b>८७६,८५२</b>
<b>संघित खुद वित्तीय सम्पति</b>	<b>(१५३,७१३)</b>	<b>(९०,८६०)</b>	<b>१६०,४७३</b>	<b>३८४,१८७</b>	<b>८७६,८५२</b>	

७. कर्जा लिएको विवरण

बितीय संस्थाले आफ्नो सम्पति धितो राखेर कुनै कर्जा लिएको छैन । साथै कुनै अन्तर बैंक सापटी लिएको छैन ।

८. साधारण जगेडा कोष

बैंक तथा वित्तीय संस्था सम्बन्धी ऐन अनुसार यस वर्ष बितीय संस्थाले आयकर व्यवस्था पछिको खुद मुनाफाको २० प्रतिशतले हुन आउने रकम साधारण जगेडा कोषमा सारिएको छ ।

## ९. गैर बैंकिंग सम्पति

नेपाल राष्ट्र बैंकको निर्देशन अनुसार गैर बैंकिंग सम्पतिमा सम्भाव्य हानी वापत व्यवस्था गरिएको छ । नेपाल राष्ट्र बैंकको निर्देशन अनुसार गैर बैंकिंग सम्पति सकार गर्दा धितोको प्रचलित बजार मूल्य कायम गराई बजार मूल्य र धितो सकार गरिएको अघिल्लो दिनको सावां मध्ये जुन कम हुन्छ सोही मूल्यमा गैर बैंकिंग सम्पतिको मूल्य कायम गरि लेखा राख्ने नीति लिईएको छ । यदि मूल्याङ्कन गरिएको बजार मूल्य उठाउन बाँकि सावांको कूल रकम भन्दा कम भएमा सो न्युन रकमलाई सोही वर्षको नाफा नोक्सान हिसाबमा खर्च लेख्ने नीति लिईएको छ ।

## १०. कर्जा अपलेखन

यस वित्त कम्पनीले यस वर्ष कर्जा अपलेखन गरेको छैन ।

## ११. शेयर पुँजी

यस वित्त कम्पनीको चुक्ता शेयर पुँजी मध्ये अग्रिम भुक्तानी प्राप्त (Paid in Advance) वा चुक्ता हुन बाँकी (Calls in Arrears) रहेको छैन तथा कुनै शेयर जफत गरिएको पनि छैन ।

## १२. प्रस्तावित लामांश तथा बोनस शेयर

कम्पनीको सञ्चालक समितिको मिति २०७३।०८।०९ मा बसेको बैठकको निर्णय अनुसार चुक्ता पुँजीको ३५ प्रतिशत बोनस शेयर र १.८४ प्रतिशत बोनस शेयरको कर वपत लामांश वितरण गर्न प्रस्ताव गरिएको छ । जुन नेपाल राष्ट्र बैंकबाट स्वीकृती तथा वार्षिक साधारण सभाबाट अनुमोदन हुन बाँकी छ ।

## १३. कर्मचारी उपदान वापतको दायित्व

कर्मचारी निवृत्त भएको अवस्थामा यस वित्त कम्पनीले भुक्तानी गर्नुपर्ने उपदान बराबरको रकम ब्यवस्था कायम गर्न लेखा नीति अपनाएको छ र वित्त कम्पनीले कर्मचारी उपदान वापत संभावित दायित्वको लागि यस वर्ष रु. ४,२५,०९९।२० थप व्यवस्था गरेको छ ।

## १४. कर्मचारी आवास व्यवस्था

यस वित्त कम्पनीले कर्मचारीलाई कर्जा दिन सक्ने प्रावधान रहेको कारण श्रम ऐन अनुरूप गर्नुपर्ने कर्मचारी आवास व्यवस्थाको लागि कुनै व्यवस्था गरेको छैन ।

## १५. कर्जा नोक्सानि व्यवस्था

कर्जा नोक्सानि व्यवस्था नेपाल राष्ट्र बैंकको मापदण्ड अनुसार गरिएको छ । २०७२ बैशाख को माहाभूकम्प ले यस वित्तीय संस्था संग कारोबर गर्ने ग्राहकहरु मध्ये एकहोटल परियोजनामा क्षतिपुगी हालसम्म होटल संचालनमा आउन नसकेको भएता पनि उक्त परियोजनाले २०७३ आषाढ मसान्त सम्मको सम्पूर्ण ब्याज भुक्तानी गरेको र सावो भुक्तानी म्याद बाँकी रहेको साथै उक्त परियोजनाले उपलब्ध गराएको धितो सुरक्षण पर्याप्त रहेकोले उक्त कर्जा लाई असल कर्जा अन्तर्गत नोक्सानि ब्यवस्था गरिएको छ ।

## १६. स्थगन कर

वित्तीय विवरण अनुसारको सम्पति तथा दायित्वको रकम तथा करको आधार बीटा फरक भई श्रृजना भएको अस्थायी अन्तरलाई लेखांकन गरी यस आवका स्थगन कर रु ४५,३९,५९६।९८ लाई नाफानोक्सान हिसाबमा खर्च जनाई खुद स्थगन कर सम्पति रु. ४५,५८६,८९३ लाई अनुसुची ४.१६ अन्य सम्पति अन्तर्गत प्रस्तुत गरिएको छ ।

नेपाल राष्ट्र बैंकको निर्देशिका अनुसार सो बराबरको रकमलाई स्थगन कर जगेडाको रूपमा नाफानोक्सान बाँडफाँड हिसाबबाट कटाई अनुसुची ४.२ मा प्रस्तुत गरीएको छ । यस आव. को स्थगित कर सम्पतिको गणना निम्न बमोजिम रहेको छ ।

Particulars	2072/73		
	Assets	Liabilities	Net
Provision for Gratuity	2,916,259	-	2,916,259
Provision for Leave Encashment	2,210,716	-	2,210,716
<b>Loan Loss Provision</b>			
As per Financial Statements	198,454,563	145,856,320	145,856,320
NBA Provision	36,979,020		
Less: Tax Base	89,577,263	-	
<b>Fixed Assets</b>			
As per Financial Statements	9,119,690	973,017	973,017
Less: Tax Base	10,092,706		
<b>Total of Capital &amp; Liabilities</b>	<b>151,956,312</b>	<b>-</b>	<b>151,956,312</b>
<b>Deferred Tax Assets (Liabilities) @ 30%</b>	<b>45,586,893</b>	<b>-</b>	<b>45,586,893</b>

१७. गत वर्षको अड्डहरुलाई आवश्यकता अनुसार तथा नेपाल राष्ट्र बैंकबाट जारी एकीकृत निर्देशिका,२०७३ अनुसार पुनः वर्गीकरण गरिएको छ ।



# लुम्बिनी फाइनेन्स एण्ड लिजिङ कम्पनी लिमिटेड

त्रिदेवी मार्ग, ठमेल, काठमाण्डौ

ने.रा. बैंक निर्देशन अनुसूची ४.३४

संस्थापक/संस्थापक समूहका शेयर धनीले आफ्नो स्वामित्वमा रहेको शेयर अन्य बैंक तथा वित्तीय संस्थामा धितो राखी कर्जा लिएको विवरण

क्र. सं.	संस्थापक/संस्थापक समूह अन्तर्गत पने शेयरधनीको नाम	संस्थापक स्वामित्वमा कायम रहेको शेयर		कर्जा विवरण			कैफियत
		कूल कित्ता संख्या	कूल चुक्ता पूँजीको प्रतिशत	कर्जा लिएको अन्य बैंक / वित्तीय संस्थाको नाम	कर्जा रकम	धितोमा रहेको शेयर संख्या	
१	विनोद श्रेष्ठ	५६,७०९	६५.३	ग्लोबल आइएमई बैंक लिमिटेड	२,३००,०००।००	२२,३४३	
२	विष्णु प्रशाद पाण्डे	३५,२१२	०।५५	आर्या वचत तथा ऋण सहकारि संस्था लिमिटेड	७२७,२००।००	१२,६५१	



# लुम्बिनी फाईनान्स एण्ड लिजिङ कम्पनी लिमिटेड

त्रिदेवी मार्ग, ठमेल, काठमाण्डौ

ने.रा. बैंक निर्देशन अनुसूची ४.३५

## Variance between Audited and Unaudited Financial Result for the Fiscal Year 2072/2073

Rs. in '000'

S.N.	Particulars	As per Unaudited Financial Statement	As per Audited Financial Statement	Difference In Amount	Difference In %	Reasons for Variance
<b>1.</b>	<b>Total Capital and Liabilities(1.1 to 1.7)</b>	<b>3,262,755</b>	<b>3,173,480</b>	<b>(89,275)</b>	<b>-2.81%</b>	
1.1	Paid Up Capital	412,500	556,875	144,375	25.93%	Due to issue of Bonus share
1.2	Reserve and Surplus	368,893	211,740	(157,153)	-74.22%	Due to Change in deferred tax, Bonus Share
1.3	Debenture and Bond	-	-	-	0.00%	
1.4	Borrowing	-	-	-	-	
1.5	Deposits (a+b)	2,081,116	2,081,116	-	0.00%	
	a. Domestic Currency	2,081,116	2,081,116	-	0.00%	
	b. Foreign Currency	-	-	-	0.00%	
1.6	Income Tax Liability	76,955	75,071	(1,883)	-2.51%	Due to recomputation of tax liability
1.7	Other Liabilities	323,291	248,678	(74,613)	-30.00%	Due to regrouping of A/c head, LLP
<b>2.</b>	<b>Total Assets (2.1 to 2.7)</b>	<b>3,262,755</b>	<b>3,173,480</b>	<b>(89,275)</b>	<b>-2.81%</b>	
2.1	Cash and Bank Balance	47,168	47,168	-	0.00%	
2.2	Money at Call and Short Notice	935,509	935,508	(1)	0.00%	Entry adjusted
2.3	Investments	272,838	254,805	(18,033)	-7.08%	Due to adjustment in sale of share.
2.4	Loans and Advances	1,754,566	1,754,566	-	0.00%	
	a. Real Estate Loan	132,450	132,450	-	0.00%	
	1. Residential Real Estate Loan (Except Personal Home Loan upto Rs. 1 Crore)	-	-	-	-	
	2. Business Complex & Residential Apartment Construction Loan	-	-	-	-	
	3. Income generating Commercial Complex Loan	-	-	-	-	
	4. Other Real Estate Loan (Including Land purchase & Plotting)	132,450	132,450	-	-	
	b. Personal Home Loan of Rs. 1 Crore or less	160,516	160,516	-	0.00%	
	c. Margin Type Loan	45,666	45,666	-	0.00%	
	d. Term Loan	-	-	-	-	
	e. Overdraft/TR/WC Loan	948,296	948,296	-	0.00%	
	f. Other Loans	467,638	467,638	-	0.00%	
2.5	Fixed Assets	8,962	8,961	(1)	-0.01%	
2.6	Non Banking Assets	-	-	-	0.00%	
2.7	Other Assets	243,712	172,472	(71,240)	-41.31%	Due to regrouping of A/c head
<b>3.</b>	<b>Profit and Loss Account</b>					
3.1	Interest Income	329,537	329,536	(1)	0.00%	Due to Adjustment in Accrual Interest
3.2	Interest Expenses	143,796	143,796	-	0.00%	
	<b>A. Net Interest Income (3.1 - 3.2)</b>	<b>185,741</b>	<b>185,740</b>	<b>(1)</b>	<b>0.00%</b>	
3.3	Fees, Commission and Discount	164	168	4	2.27%	
3.4	Other Operating Income	16,396	16,396	-	0.00%	
3.5	Foreign Exchange Gain/Loss (Net)	-	-	-	0.00%	
	<b>B. Total Operating Income (A.+3.3+3.4+3.5)</b>	<b>202,301</b>	<b>202,304</b>	<b>3</b>	<b>0.00%</b>	
3.6	Staff Expenses	13,745	13,262	(483)	-3.64%	Due to Adjustment in Expenses.
3.7	Other Operating Expenses	13,856	13,812	(44)	-0.32%	Due to Adjustment in Expenses
	<b>C. Operating Profit Before Provision (B.-3.6-3.7)</b>	<b>174,700</b>	<b>175,230</b>	<b>530</b>	<b>0.30%</b>	
3.8	Provision for Possible Losses	135,946	135,946	0	0.00%	
	<b>D. Operating Profit (C.-3.8)</b>	<b>38,754</b>	<b>39,284</b>	<b>530</b>	<b>1.35%</b>	
3.9	Non Operating Income / Expenses (Net)	94,667	94,667	-	0.00%	
3.10	Write Back of Provision for Possible loss	148,747	146,066	(2,681)	-1.84%	Due to change in provision
	<b>E. Profit From Regular Activities (D.+3.9+3.10)</b>	<b>282,168</b>	<b>280,017</b>	<b>(2,151)</b>	<b>-0.77%</b>	
3.11	Extraordinary Income / Expenses (Net)	-	-	-	-	
	<b>F. Profit before Bonus and Taxes (E.-3.11)</b>	<b>282,168</b>	<b>280,017</b>	<b>(2,150)</b>	<b>-0.77%</b>	
3.12	Provision for Staff Bonus	25,652	25,456	(196)	-0.77%	Due to changes in profit
3.13	Provision for Tax	76,955	80,179	3,224	4.02%	Due to Recomputation of Tax Liability
	<b>G. Net Profit/Loss(F.-3.12-3.13)</b>	<b>179,561</b>	<b>174,383</b>	<b>(5,178)</b>	<b>-3.08%</b>	
<b>4</b>	<b>Ratios</b>					
4.1	Capital Fund to RWA	32.74%	23.27%	-9.47%	-40.67%	Due to Changes in Profit, RWA
4.2	Non Performing Loan (NPL) to Total Loan	7.47%	11.43%	3.96%	34.65%	Due to change in provision by Auditor
4.3	Total Loan Loss Provision to Total NPL	149.36%	149.36%	0.00%	0.00%	
4.4	Cost of Funds	6.93%	6.93%	0.00%	0.00%	
4.4	CD Ratio( Calculated as per NRB Directives)	61.29%	61.29%	0.00%	0.00%	

**Lumbini Finance & Leasing Company Limited**  
Tridevi Marga, Thamel, Kathmandu.

**Unaudited Financial Results (Quarterly)**  
As at Fourth Quarter End (16/07/2016) of the Fiscal Year 2015/2016

Rs. In '000'

S.N.	Particulars	This Quarter Ending Asar end 2073	This Quarter Ending Chaitra End 2072	Corresponding Previous Year Quarter Ending
<b>1</b>	<b>Total Capital and Liabilities (1.1 to 1.7)</b>	<b>3,262,755</b>	<b>3,203,661</b>	<b>2,991,498</b>
1.1	Paid Up Capital	412,500	412,500	339,178
1.2	Reserve and Surplus	368,893	210,943	269,630
1.3	Debenture and Bond			
1.4	Borrowings		100,000	165,000
1.5	Deposits (a+b)	<b>2,081,116</b>	<b>1,993,557</b>	<b>1,890,817</b>
a.	Domestic Currency	2,081,116	1,993,557	1,890,817
b.	Foreign Currency			-
1.6	Income Tax liability	76,955	9,261	28,618
1.7	Other Liabilities	323,291	477,400	298,255
<b>2</b>	<b>Total Assets (2.1 to 2.7)</b>	<b>3,262,755</b>	<b>3,203,661</b>	<b>2,991,498</b>
2.1	Cash and Bank Balance	47,168	63,672	61,313
2.2	Money at Call and Short Notice	935,509	333,239	763,846
2.3	Investments	272,838	217,986	240,056
2.4	Loans and Advances (a+b+c+d+e+f)	<b>1,754,566</b>	<b>2,318,791</b>	<b>1,709,381</b>
a.	Real Estate Loan	132,450	97,212	110,245
1.	Residential Real Estate Loan (Except Personal Home Loan upto Rs. 1 Crore)			
2.	Business Complex & Residential Apartment Construction Loan		542	12,500
3.	Income generating Commercial Complex Loan			-
4.	Other Real Estate Loan (Including Land purchase & Plotting)	132,450	96,670	97,745
b.	Personal Home Loan of Rs. 1 Crore or less	160,516	160,530	220,234
c.	Margin Type Loan	45,666	21,106	17,350
d.	Term Loan			-
e.	Overdraft/TR/WC Loan	948,296	1,011,894	922,167
f.	Other Loans	467,638	1,028,049	439,384
2.5	Fixed Assets	8,962	6,205	6,650
2.6	Non Banking Assets			-
2.7	Other Assets	243,712	263,768	210,251
<b>3</b>	<b>Profit and Loss Account</b>	<b>This Quarter Ending Asar end 2073</b>	<b>This Quarter Ending Chaitra End 2072</b>	<b>Corresponding Previous Year Quarter Ending</b>
3.1	Interest Income	329,537	221,296	257,862
3.2	Interest Expenses	143,796	107,325	157,840
	<b>A. Net Interest Income (3.1-3.2)</b>	<b>185,741</b>	<b>113,971</b>	<b>100,021</b>
3.3	Fees, Commission and Discount	164	68	338
3.4	Other Operating Income	16,396	12,252	13,070
3.5	Foreign Exchange Gain/Loss (Net)			
	<b>B. Total Operating Income (A.+3.3+3.4+3.5)</b>	<b>202,301</b>	<b>126,291</b>	<b>113,429</b>
3.6	Staff Expenses	13,745	10,237	13,713
3.7	Other Operating Expenses	13,856	8,182	11,286
	<b>C. Operating Profit Before Provision (B. -3.6-3.7)</b>	<b>174,700</b>	<b>107,871</b>	<b>88,430</b>
3.8	Provision for Possible Losses	135,946	135,946	64,418
	<b>D. Operating Profit (C. -3.8)</b>	<b>38,754</b>	<b>(28,075)</b>	<b>24,012</b>
3.9	Non Operating Income/ Expenses (Net)	94,667	22,033	9,393
###	Write Back of Provision for Possible Loss	148,747	40,000	71,525
	<b>E. Profit from Regular Activities (D.+3.9+3.10)</b>	<b>282,168</b>	<b>33,959</b>	<b>104,931</b>
3.1	Extraordinary Income/ Expenses (Net)			
	<b>F. Profit before Bonus and Taxes (E.+3.11)</b>	<b>282,168</b>	<b>33,959</b>	<b>104,931</b>
3.1	Provision for Staff Bonus	25,652	3,087	9,539
3.1	Provision for Tax	76,955	9,261	28,618
	<b>G. Net Profit/Loss (F. -3.12-3.13)</b>	<b>179,561</b>	<b>21,610</b>	<b>66,774</b>
<b>4</b>	<b>Ratios</b>			
4.1	Capital Fund to RWA	32.74%	21.24%	28.86%
4.2	Non Performing Loan (NPL) to Total Loan	7.47%	16.27%	9.69%
4.3	Total Loan Loss Provision to Total NPL	149.36%	79.43%	87.77%
4.4	Cost of Funds	6.93%	7.14%	7.64%
4.5	C/D Ratio (Calculated as per NRB Directives)	61.29%	88.60%	68.39%

**Notes:**

- If the statutory and Supervisory authority notify any remarks to change, the unaudited Statement of Financial position could be changed accordingly.





**नेपाल राष्ट्र बैंक**  
**वित्त कम्पनी सुपरिवेक्षण विभाग**

केन्द्रीय कार्यालय  
वालुवाटार, काठमाडौं  
फोन : ४१४९९६  
फ्याक्स : ४१५१५८  
E-mail : nrbfcsd@nrb.org.np  
Web site : www.nrb.org.np  
पोस्टबक्स : ७३

पत्र संख्या: वि.कं.सु.वि./गैर स्थलगत/लुम्बिनी/२०७३/७४ 1998

मिति २०७३/०९/०९

श्री लुम्बिनी फाइनेन्स एण्ड लिजिङ्ग कम्पनी लिमिटेड,  
ठमेल, काठमाण्डौ ।

**विषय:- आर्थिक वर्ष २०७२/७३ को वित्तीय विवरण प्रकाशन गर्न स्वीकृति प्रदान गरिएको सम्बन्धमा ।**

महाशय,

त्यस संस्थाले पेश गरेको आर्थिक वर्ष २०७२/७३ को लेखापरीक्षण भएको वासलात, नाफा नोक्सान हिसाब, सोसंग सम्बन्धित अनुसूचीहरू, नगद प्रवाह विवरण, लेखापरीक्षकको प्रतिवेदन, लङ्गफर्म अडिट रिपोर्ट समेतका आधारमा गैर-स्थलगत सुपरिवेक्षण गर्दा देखिएका कैफियतहरूका सम्बन्धमा देहायका निर्देशन सहित स्वीकृति प्रदान गरिएको ब्यहोरा निर्णयानुसार जानकारी गराउँदछु ।

- क) देहायका निर्देशनहरू शेरधनीहरूको जानकारीका लागि वार्षिक प्रतिवेदनको छुट्टै पानामा प्रकाशित गर्न र यो निर्देशनहरूको कार्यान्वयन गर्ने गरी आर्थिक वर्ष २०७२/७३ को वित्तीय विवरणहरू वार्षिक साधारणसभा प्रयोजनको लागि प्रकाशन गर्न स्वीकृति प्रदान गर्ने ।
१. २०७३ असार मसान्तमा ११.४३ प्रतिशतको उच्च स्तरमा रहेको संस्थाको कुल निष्कृत्य कर्जा अनुपातलाई स्वीकार्य सीमाभित्र ल्याउनु हुन ।
  २. खराब कर्जाहरूको सांवा तथा ब्याज असुलीतर्फ प्रभावकारी रूपमा अनुगमन तथा ताकेता गरी जोखिम न्युनीकरणमा ध्यान दिनु हुन ।
  ३. ऋणीहरूको वित्तीय विवरणहरूको विश्लेषण गरी कर्जा सदुपयोगिता निरीक्षण गरेर मात्र कर्जा रकम विस्तार गर्ने गर्नु हुन ।
  ४. कर्जा एकाग्रता जोखिम नहुने गरी कर्जा प्रवाह गर्नु हुन ।
  ५. ऋणीबाट लिखित निवेदन प्राप्त गरी संस्थाको प्रचलित नीति निर्देशन बमोजिम ब्याज तथा हर्जाना रकम छुट दिने गर्नु हुन ।
  ६. आन्तरिक लेखापरीक्षण, बाह्य लेखापरीक्षण साथै यस बैंकको स्थलगत निरीक्षण तथा गैर स्थलगत सुपरिवेक्षण प्रतिवेदनमा औल्याइएका कैफियतहरू सुधार गर्नु हुन ।
- ख) संस्थाले प्रस्ताव गरे अनुसार आर्थिक वर्ष २०७२/७३ मा बाँडफाँडको लागि उपलब्ध मुनाफामध्ये चुक्ता पुँजी रु. ४१ करोड २५ लाखको ३५ प्रतिशतले हुने रु. १४ करोड ४३ लाख ७५ हजार रुपैया बराबरको बोनश शेरधनी तथा चुक्ता पुँजीको १.८४ प्रतिशत अर्थात रु. ७५ लाख ९८ हजार ६ सय ८४ रुपैया मात्र नगद लाभांश (कर प्रयोजनको लागि) संस्थाको साधारण सभाले स्वीकृत गरे पश्चात वितरण गर्न स्वीकृति प्रदान गर्ने ।

भवदीय

(दिनेश कुमार सिंह)  
उप निर्देशक

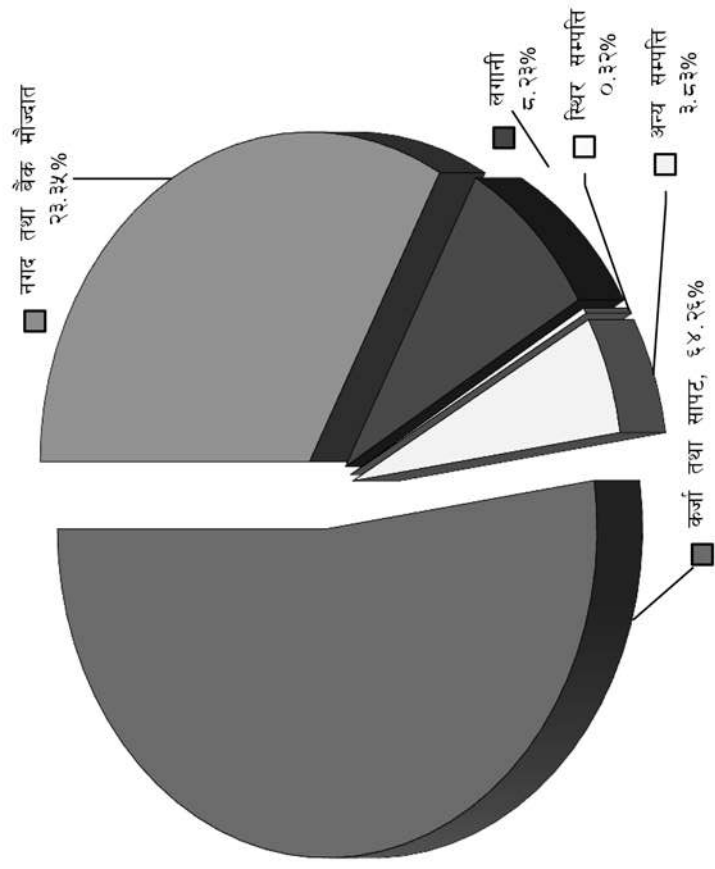
**बोधार्थ :**

श्री नेपाल राष्ट्र बैंक,  
बैंक तथा वित्तीय संस्था नियमन विभाग, वालुवाटार ।

## नेपाल राष्ट्र बैंकबाट दिईएको निर्देशन प्रति संचालक समितिको भनाई

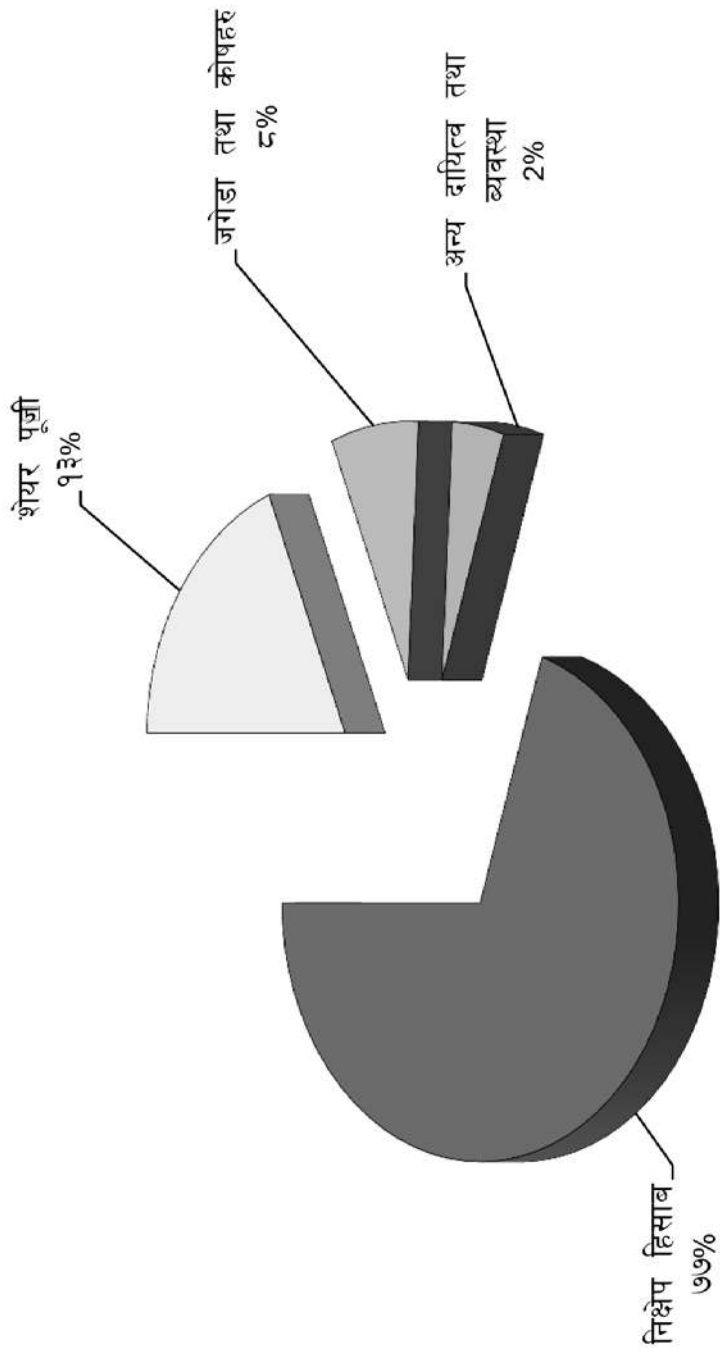
१. संस्थाको कुल निष्कृत्य कर्जा आषाढ मसान्तको तुलनामा कम भई २०७४ को पहिलो त्रैमासमा ७.६१ प्रतिशतमा भारिसकिएको र निष्कृत्य कर्जा अनुपातलाई स्वीकार योग्य सिमाभित्र ल्याउन कर्जा असुली कार्यलाई तिव्रता दिईएको व्यहोरा अनुरोध छ ।
२. निर्देशानुसार अधिकांश खराब कर्जाहरुको साँवा तथा व्याज असुली गरिरहेको र असुलउपर गर्न प्रभावकारी रुपमा अनुगमन तथा कानूनी प्रक्रिया अगाडी बढाईरहेको व्यहोरा अनुरोध छ ।
३. निर्देशानुसार ऋणीहरुको वित्तीय विवरणहरु विशलेषण गरी कर्जा सदुपयोगिता निरिक्षण गरेर कर्जा रकम विस्तार गरिरहेकोमा त्यसलाई अझ विशेष रुपमा पहल गरिनेछ ।
४. निर्देशानुसार कर्जा एकाग्रता जोखिम नहुने गरि कर्जा प्रवाह गरिनेछ ।
५. ऋणीबाट लिखित निवेदन लिई यस वित्तीय संस्थाको प्रचलित नीति निर्देशन बमोजिम व्याज तथा हर्जना रकम छुट दिईनेछ ।
६. आन्तरिक तथा बाह्य लेखा परिक्षण तथा त्यस बैंकबाट गरिएको स्थलगत निरिक्षण तथा गैर स्थलगत सुपरिवेक्षण प्रतिवेदनमा औल्याइएका कैफियतहरुको अधिकांश सुधार भईसकेको र सुधार हुन बाँकी कैफियतहरु सुधारका लागि प्रतिवद्ध रहेको व्यहोरा अनुरोध छ ।

### कुल सम्पत्तिको संरचना

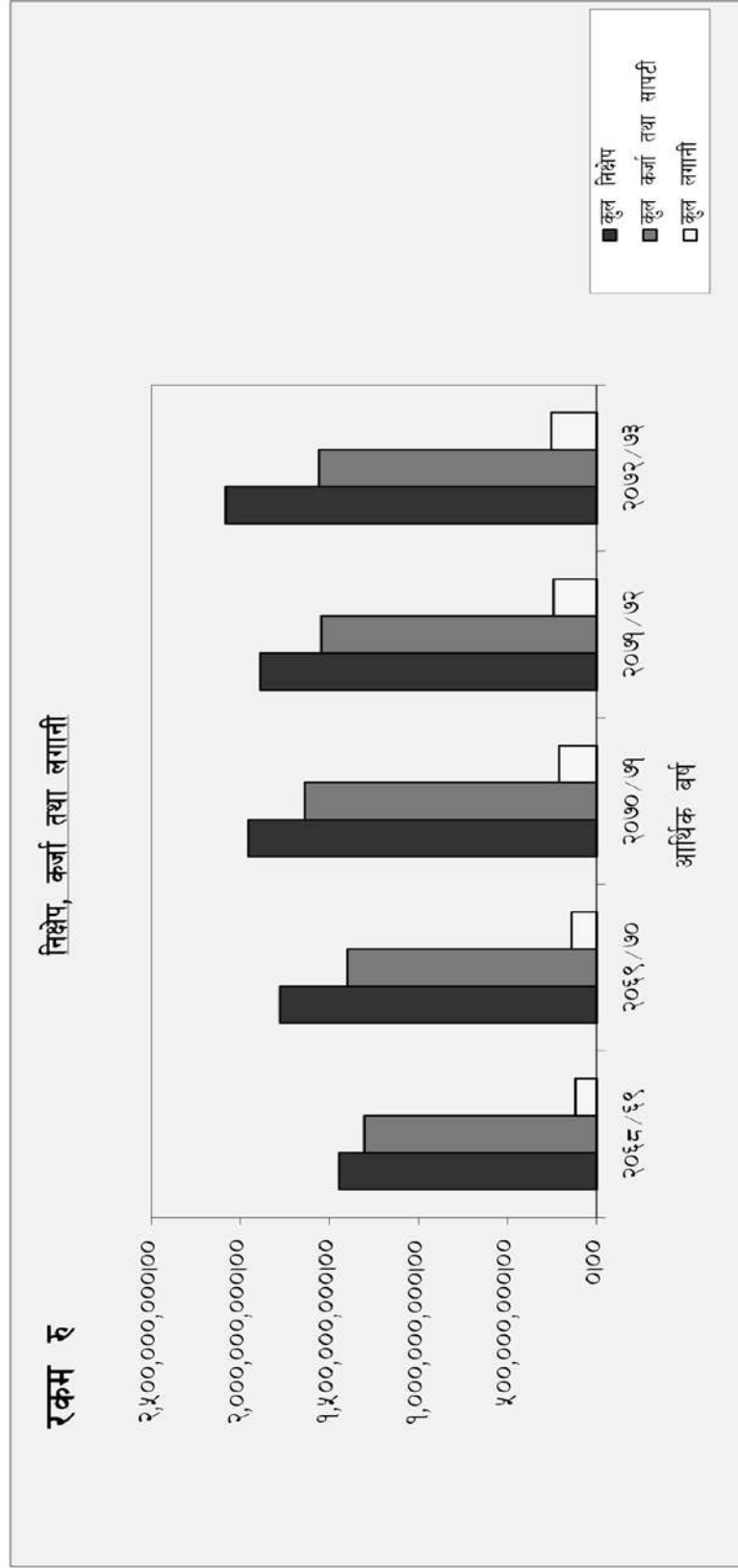


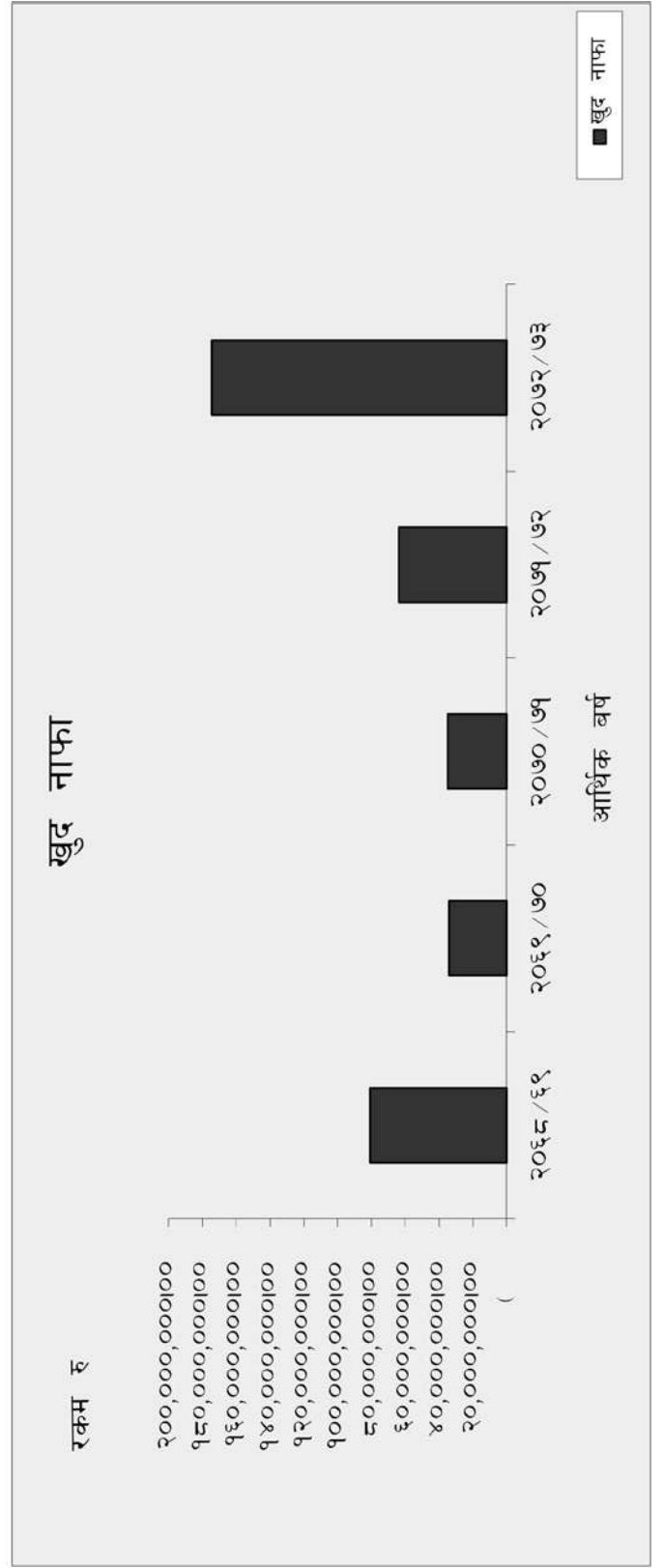
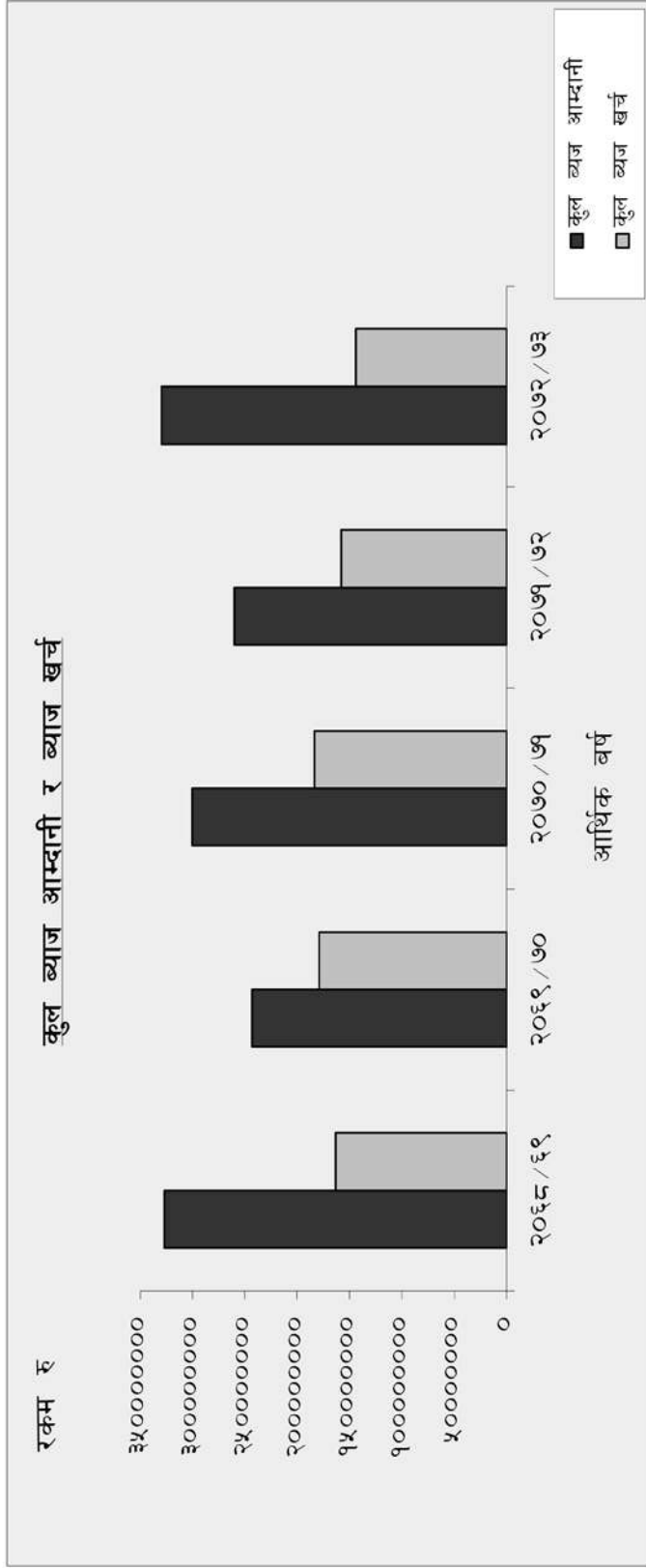
- नगद तथा बैक मौज्दात
- लगानी
- स्थिर सम्पत्ति
- अन्य सम्पत्ति
- कर्जा तथा सापट

### कुल दायित्वको संरचना



- शेयर पूजी
- जगेडा तथा कोषहरु
- अन्य दायित्व तथा व्यवस्था
- निक्षेप हिसाव





**लुम्बिनी फाईनान्स एण्ड लिजिङ्ग कम्पनी लिं को प्रबन्धपत्रमा प्रस्तावित संशोधन/थपको  
तीन महले विवरण**

हाल कायम दफा र व्यवस्था	संशोधन पछिको हुने दफा/उपदफा र व्यवस्था	संशोधन गनुपर्ने कारण
<p>५. (क) वित्तीय संस्थाको अधिकृत पूँजी रु. ६५,००,००,०००/- (अक्षरेपी रुपैया पैसट्टी करोड मात्र) हुनेछ । उक्त पूँजिलाई रु. १००/- दरको पैसट्टी लाख थान साधारण शेयरमा विभाजन गरिएको छ ।</p> <p>(ख) संस्थाको तत्काल जारी पूँजी रु. ४१,२५,००,०००/- (एक चालिस करोड पचिस लाख मात्र) हुनेछ ।</p> <p>(ग) वित्तीय संस्थाको तत्काल चुक्ता पूँजी रु. ४१,२५,००,०००/- (एक चालिस करोड पचिस लाख मात्र) हुनेछ ।</p> <p>(घ) वित्तीय संस्थाको अधिकृत पूँजिको ४० प्रतिशत शेयरले हुन आउने जम्मा रु. २,४०,००,०००/- (अक्षरेपी दुई करोड चालिस लाख मात्र) सर्व साधारणको लागि छुट्टयाएको छ ।</p> <p>(ङ) संस्थापक शेयरधनीहरूलाई समूह “क” मा वर्गिकरण गरिएको छ । यो समूहको शेयर स्वामित्व ६० प्रतिशत हुनेछ । सर्वसाधारणमा बिक्री गरिने शेयरका शेयरधनीलाई समूह “ख” मा वर्गिकरण गरिएको छ । यो समूहको स्वामित्व ४० प्रतिशत हुनेछ ।</p>	<p>५(क) वित्तीय संस्थाको अधिकृत पूँजी रु. १,००,००,००,०००/- (अक्षरेपी रुपैया एक अर्ब मात्र हुनेछ । उक्त पूँजिलाई रु. १००/- दरको एक करोड थान साधारण शेयरमा विभाजन गरिएको छ ।</p> <p>(ख) वित्तीय संस्थाको तत्काल जारी पूँजि रु ५५,६८,७५,०००/- (अक्षरेपी रुपैया पचपन्न करोड अठसट्टी लाख पचहत्तर हजार मात्र) हुनेछ ।</p> <p>(ग) वित्तीय संस्थाको तत्काल पूँजि रु ५५,६८,७५,०००/- (अक्षरेपी रुपैया पचपन्न करोड अठसट्टी लाख पचहत्तर हजार मात्र) हुनेछ ।</p> <p>दफा (घ) हटाएको छ ।</p> <p>प्रबन्धपत्रको दफा (घ) मा संस्थापक शेयरधनीहरूलाई समूह “क” मा वर्गिकरण गरिएको छ । यो समूहको शेयर स्वामित्व ५१ प्रतिशत हुनेछ । सर्वसाधारणमा बिक्री गरिने शेयरका शेयरधनीलाई समूह “ख” मा वर्गिकरण गरिएको छ । यो समूहको स्वामित्व ४९ प्रतिशत हुनेछ ।</p>	<p>नेपाल राष्ट्र बैंकको निर्देशन तथा प्रतिशपर्धात्मक बातावरणमा बजार विस्तार गर्न वित्तीय संस्थाको पूँजि बृद्धि गर्न आवश्यक देखिएकोले ।</p> <p>वित्तीय संस्थाले आ.व. २०७२/७३ को बेनश शेयर जारी गर्न लागेकोले सोही अनुरूप पूँजि बृद्धि हुने भएकोले ।</p> <p>वित्तीय संस्थाले आ.व. २०७२/७३ को बेनश शेयर जारी गर्न लागेकोले सोही अनुरूप पूँजि बृद्धि हुने भएकोले ।</p> <p>हाल दफा घ आवश्यक नभएकोले हटाउनु परेको ।</p> <p>संचालक समितिको निर्णय बमोजिम संस्थापक शेयर स्वामित्व ५१ प्रतिशत र सर्वसाधारण समूहको शेयर स्वामित्व ४९ प्रतिशत कायम गर्नुपर्ने भएकोले ।</p>

**लुम्बिनी फाईनान्स एण्ड लिजिङ्ग कं लिं को नियमावलीमा प्रस्तावित संशोधन/थपको  
तीन महले विवरण**

साविक	प्रस्तावित संशोधन	संशोधन गर्नुपर्ने कारण
<p>८. नियमावलीको नियम ८ को उपनियम २ मा यस वित्तीय संस्थामा ७ जनाको संचालक समिति हुनेछ । सो समितिमा समूहगत प्रतिनिधित्व देहाय बमोजिम हुनेछ :-</p> <p>(क) संस्थापक समूहका शेयरधनीहरूबाट आपसी समझदारीबाट मनोनित वा निर्वाचित ४ जना ।</p> <p>(ख) सर्वसाधारण समूहका शेयरधनीबाट निर्वाचित २ जना ।</p> <p>(ग) नेपाल राष्ट्र बैंकले कायम गरेको व्यवसायिक विशेषज्ञहरूको सूचिबाट सञ्चालक समितिको नियुक्त गरेको व्यवसायिक सञ्चालक एक जना ।</p>	<p>नियमावलीको नियम ८ को उपनियम २ मा यस वित्तीय संस्थामा ८ जनाको संचालक समिति हुनेछ । सो समितिमा समूहगत प्रतिनिधित्व देहाय बमोजिम हुनेछ :-</p> <p>(क) संस्थापक समूहका शेयरधनीहरूबाट आपसी समझदारीबाट मनोनित वा निर्वाचित ४ जना ।</p> <p>(ख) सर्वसाधारण समूहका शेयरधनीबाट निर्वाचित ३ जना ।</p> <p>(ग) नेपाल राष्ट्र बैंकले कायम गरेको व्यवसायिक विशेषज्ञहरूको सूचिबाट सञ्चालक समितिको नियुक्त गरेको व्यवसायिक सञ्चालक एक जना ।</p>	<p>संचालक समितिको निर्णय बमोजिम संस्थापक शेयर स्वामित्व ५१ प्रतिशत र सर्वसाधारण समूहको शेयर स्वामित्व ४९ प्रतिशत कायम गर्नुपर्ने भएकोले ।</p>